

**STATISTISKO PĀRSKATU APKOPOJUMS  
PAR 2017. GADĀ  
LATVIJAS REPUBLIKAS AIZSARDZĪBAS MINISTRIJAS  
VEIKTAJIEM  
PUBLISKAJIEM IEPIRKUMIEM**

**RĪGA, 2017**

# Satura rādītājs

<b>Ievads</b> .....	<b>3</b>
Pārskatā lietotie saīsinājumi .....	<b>4</b>
Pārskata metodoloģija .....	<b>5</b>
<b>I. Iepirkumi piemērojot PIL</b> ( <i>Publisko iepirkumu skaits un noslēgto līgumu līgumcena, piemērojot Publisko iepirkumu likumu</i> )	
I.I. Noslēgtie līgumi, piemērojot Publisko iepirkumu likuma noteiktās procedūras .....	<b>6</b>
I.II. Iepirkumu procedūru iedalījums pēc iepirkumu priekšmeta veida (būvdarbi, pakalpojumi, prece).....	<b>9</b>
I.III. Iepirkumu sadalījums, kur uzvarētāji ir Latvijas komersanti.....	<b>11</b>
<b>II. Iepirkumi piemērojot ADJIL</b> ( <i>Publisko iepirkumu skaits un noslēgto līgumu līgumcena, piemērojot Aizsardzības un drošības jomas iepirkumu likumu</i> )	
II.I. Noslēgtie līgumi un līgumcenas, piemērojot Aizsardzības un drošības jomas iepirkuma likuma noteiktās procedūras.....	<b>13</b>
II.II. Iepirkumu procedūru iedalījums pēc iepirkumu priekšmeta veida (būvdarbi, pakalpojumi, prece).....	<b>16</b>
II.III. Iepirkumu sadalījums, kur uzvarētāji ir Latvijas komersanti.....	<b>18</b>
<b>III. Kopā PIL un ADJIL iepirkumi</b> ( <i>Veikto iepirkumu dinamika 2016. - 2017.gadā piemērojot Publisko iepirkumu likumu un Aizsardzības un drošības jomas iepirkumu likumu</i> )	
III.I. Kopējie noslēgtie līgumi un līgumcenas.....	<b>21</b>
III.II. Kopējo Iepirkumu procedūru iedalījums pēc iepirkumu priekšmeta veida (būvdarbi, pakalpojumi, prece).....	<b>22</b>
III.III. Centralizētās iepirkumu institūcijas un AM padotības iestāžu t.sk NBS veikto iepirkumu attiecība.....	<b>24</b>
III.IV. Kopējo Iepirkumu sadalījums, kur uzvarētāji ir Latvijas komersanti.....	<b>27</b>
<b>IV. Publicētie iepirkumi un to analīze</b> ( <i>Statistikas kopsavilkums par publicētajiem iepirkumiem</i> ).....	<b>28</b>
<b>Secinājumi</b> .....	<b>34</b>

# Ievads

---

Aizsardzības ministrijas Nodrošinājuma un aizsardzības investīciju politikas departaments saskaņā ar 2017.gada 13.septembra noteikumu Nr.19-NOT „Iepirkumu plānu izstrādes un iepirkumu organizēšanas kārtība” 143.apakšpunktu veic iesniegto iepirkumu pārskatu apkopošanu un analizē statistisko informāciju par AM, AM padotības iestāžu, tostarp Nacionālo bruņoto spēku publiskajiem iepirkumiem, kā arī reizi gadā sagatavo statistisko pārskatu apkopojumu par iepirkumiem AM, AM padotības iestādēs, tostarp NBS.

Iepirkumu statistikas galvenais uzdevums ir uz starptautiski atzītiem metodoloģijas principiem veidot vienotu informācijas sistēmu par AM sistēmā notiekošajiem procesiem iepirkumu jomā.

Šajā apkopojumā ir izmantoti dati no AM, AM padotības iestādēm, tostarp NBS iesniegtajiem statistikas pārskatiem (Ministru kabineta noteikumu Nr.102 „Noteikumi par oficiālās statistikas veidlapu paraugiem iepirkumu jomā un veidlapu iesniegšanas un aizpildīšanas kārtību” veidlapas – Nr.1-PIL<sup>1</sup>, un Nr.3-ADJIL<sup>2</sup>) par 2017.gadā veiktajiem iepirkumiem un noslēgtajiem līgumiem. Papildus ir izmantoti dati no AM, AM padotības iestāžu, tostarp NBS iesniegtajiem pārskatiem par noslēgtajiem līgumiem ar līgumcenu<sup>3</sup> no 10000 eiro (2017.gada 13.septembra noteikumu Nr.19-NOT „Iepirkumu plānu izstrādes un iepirkumu organizēšanas kārtība” 11. pielikums).

Saskaņā ar AM 2017.gada 13.septembra noteikumu Nr.19-NOT „Iepirkumu plānu izstrādes un iepirkumu organizēšanas kārtība” noteikto, katru gadu līdz 1.martam AM, AM padotības iestādes, tostarp NBS iesniedz AM NAIPD pārskatu par veiktajiem iepirkumiem (MK noteikumi Nr.102 veidlapa – Nr.3-ADJIL), līdz 1.aprīlim iesniedz pārskatus par veiktajiem iepirkumiem atbilstoši (MK noteikumu Nr.102 veidlapu – Nr.1-PIL) un 2017.gada 13.septembra noteikumu Nr.19-NOT „Iepirkumu plānu izstrādes un iepirkumu organizēšanas kārtība” 11.pielikumu.

Par 2017.gadu AM NAIPD ir apkopojis 39 iesniegtos pārskatus, no tiem 13 Nr.1-PIL veidlapas pārskati, 3 Nr.3-ADJIL veidlapas pārskati un 13 11.pielikumu veidlapas pārskati.

Pārskata I. nodaļā „**Iepirkumi piemērojot PIL** (*Publisko iepirkumu skaits un noslēgto līgumu līgumcena, piemērojot Publisko iepirkumu likumu*)” sniegta apkopota informācija par 2017.gadā veiktajiem iepirkumiem piemērojot Publisko iepirkumu likumu AM AM padotības iestādēs, tostarp NBS – līgumu kopējais skaits un līgumcena.

Pārskata II. Nodaļā “**Iepirkumi piemērojot ADJIL** (*Publisko iepirkumu skaits un noslēgto līgumu līgumcena, piemērojot Aizsardzības un drošības jomas iepirkumu likumu*)” sniegta apkopota informācija par 2017.gadā veiktajiem iepirkumiem piemērojot Aizsardzības un drošības jomas iepirkuma likumu, AM AM padotības iestādēs, tostarp NBS – līgumu kopējais skaits un līgumcena.

---

<sup>1</sup> Veidlapa Nr. 1-PIL. *Publisko iepirkumu gada pārskats*

<sup>2</sup> Veidlapa Nr. 3-ADJIL/C. *Pārskats par pasūtītāju veiktajiem iepirkumiem aizsardzības un drošības jomā*

<sup>3</sup> Līgumcena - *Publisko iepirkumu likumā un Aizsardzības un drošības jomas iepirkumu likumā noteikta, kā kopējā samaksa par līguma izpildi, ietverot visus piemērojamos nodokļus, izņemot pievienotās vērtības nodokli.*

Pārskata III. Nodaļā “**Kopā PIL un ADJIL iepirkumi** (*Veikto iepirkumu dinamika 2016. - 2017.gadā piemērojot Publisko iepirkumu likumu un Aizsardzības un drošības jomas iepirkumu likumu*)”, tiek attiecīgi apskatīti visi iepirkumi kop. Papildus ir skatīts iepirkumu iedalījums pēc iepirkumu priekšmeta veida.

Pārskata IV. nodaļā „**Publicētie iepirkumi un to analīze** (*Statistikas kopsavilkums par publicētajiem iepirkumiem*)” ir dots apskats, kā arī veikta analīze par 2017.gadā publicētajiem iepirkumiem salīdzinājumā ar 2016.gadā publicētajiem iepirkumiem. Papildus pārskatā ir skatīta VAMOIC, kā centralizētās iepirkumu veicējas, darbība iepirkumu veikšanā 2016. – 2017.gadā.

### **Pārskatā lietotie saīsinājumi un definējumi:**

ADJIL – Aizsardzības un drošības jomas iepirkumu likums;

AM – Aizsardzības ministrija;

AM padotības iestādes – Latvijas kara muzejs (LKM), Latvijas ģeotelpiskā un informācijas aģentūra (LĢIA); Valsts aizsardzības militāro objektu un iepirkumu centrs (VAMOIC), Jaunsardzes un informācijas centrs (JIC);

AM NAIPD – Aizsardzības ministrijas Nodrošinājuma un aizsardzības investīciju politikas departaments;

IUB – Iepirkumu uzraudzības birojs;

MK – Ministru kabinets;

NBS – Nacionālie bruņotie spēki;

PIL – Publisko iepirkumu likums;

PVN – Pievienotās vērtības nodoklis;

Centralizētie iepirkumi – iepirkumi, kas iekļauti AM centralizētajā iepirkumu plānā, kurā apvienotas iestāžu iepirkumu vajadzības.

Decentralizētie iepirkumi - iepirkumi, kas nav iekļauti AM centralizētajā iepirkumu plānā un kurus AM padotības iestādes veic atsevišķi.

## Pārskata metodoloģija

Pārskata mērķis un uzdevumi:	<p><u>Mērķis</u> – apkopot informāciju par publisko iepirkumu skaitu, noslēgto līgumu apjomu un noslēgto līgumu līgumcenas par 2017.gadā veiktajiem iepirkumiem AM, AM padotības iestādēs, tostarp NBS. Veidot statistisko dinamiku AM resorā veiktajiem iepirkumiem 2015.-2017.gadam.</p> <p><u>Pārskata uzdevums</u> – pamatojoties uz 2017.gada 13.septembra noteikumu Nr.19-NOT „Iepirkumu plānu izstrādes un iepirkumu organizēšanas kārtība” 143.apakšpunktu apkopot statistisko informāciju par AM, AM padotības iestāžu, tostarp NBS veiktajiem iepirkumiem, kā arī reizi gadā sagatavot statistisko pārskatu kopsavilkumu.</p>
Pārskata lauka darba realizācijas laiks:	Statistikas datu iesniegšana līdz 2018.gada 1.aprīlim. Statistikas datu analīze un statistikas pārskata sagatavošana, par 2017.gada veiktajiem iepirkumiem AM, AM padotības iestādēs, tostarp NBS.
Pārskata datu kopa:	13 AM, AM padotības iestāžu, tostarp NBS pārskati, AM rīcībā esošā informācija par AM, AM padotības iestāžu, tostarp NBS iepirkumu publikācijām.
Termini:	Termini pārskatā lietoti un formulēti atbilstoši iekšējiem un ārējiem normatīvajiem aktiem.
Datu analīzes metode un datu avoti:	<p><u>Datu analīzes metode</u> balstīta sistēmā, kad sākotnēji tiek izteikta skaitliskā informācija par iepirkumu skaitu, noslēgtajiem līgumiem un līgumcenas, atsevišķos gadījumos aplūkotas skaitliskās likumsakarības un dinamika.</p> <p><u>Galvenie pārskata statistikas rādītāji</u> – iepirkumu skaits, noslēgtie līgumi un to līgumcenas.</p> <p><u>Statistikas datu avots</u> – AM, AM padotības iestāžu, tostarp NBS sniegtie pārskati par 2017.gadā veiktajiem iepirkumiem un noslēgtajiem līgumiem un AM rīcībā esošā informācija par AM, AM padotības iestāžu, tostarp NBS iepirkumu publikācijām.</p>

# I. Iepirkumi piemērojot PIL

## I.I. Noslēgtie līgumi, piemērojot PIL noteiktās procedūras.

AM NAIPD ir apkopojis informāciju par AM, AM padotības iestādēs, tostarp NBS 2017.gadā veiktajiem iepirkumiem un noslēgtajiem līgumiem, piemērojot Publisko iepirkumu likumā (PIL) noteiktās iepirkumu procedūras.

Pēc AM, AM padotības iestāžu, tostarp NBS iesniegtajiem pārskatiem<sup>4</sup> 2017.gadā, piemērojot PIL ir veikti 396 iepirkumi par kopējo līgumcenu 101 349 724 eiro (bez PVN).<sup>5</sup>

### Iepirkumu skaits un noslēgtās līgumcenas 2017.gadā piemērojot PIL

*1.tabula*

Iepirkuma veids	Iepirkumu skaits	Noslēgto līgumcena (eiro) bez PVN	Īpatsvars (%)
<i>1</i>	<i>2</i>	<i>3</i>	<i>4</i>
<b>1.1.Veicot likumā noteiktās procedūras<sup>6</sup>:</b>			
<b>Virš ES līgumcenu sliekšņa</b>	74	54 777 411	
<i>Atklāts konkurss</i>	53	32 481 053	
<i>Slēgts konkurss</i>	3	7 610 437	
<i>Sarunu procedūra</i>	18	14 685 921	
<i>Konkursa dialogs</i>	0	0	
<i>Metu konkurss</i>			
<b>Zem ES līgumcenu sliekšņa</b>	73	29 217 670	
<i>Atklāts konkurss</i>	36	6 536 428	
<i>Slēgts konkurss</i>	0	0	
<i>Sarunu procedūra</i>	37	22 681 243	
<i>Konkursa dialogs</i>	0	0	
<i>Metu konkurss</i>			
<b>Kopā</b>	<b>147</b>	<b>83 995 082</b>	<b>82.88</b>
<b>1.2.Atvieglotās iepirkumu procedūras:</b>			
<b>9.pants</b>	241	8 440 884	<b>8.33</b>
<b>1.3. veiktie PIL 2.pielikumā B daļas pakalpojumu iepirkumi</b>	7	1 746 746	1.72
<b>Kopā</b>	<b>248</b>	<b>10 187 630</b>	<b>10.05</b>
<b>Likuma piemērošanas izņēmumi (PIL 5. panta kārtībā)</b>	0	0	
<b>Kopā</b>	<b>0</b>	<b>0</b>	<b>0</b>
<i>1</i>	<i>2</i>	<i>3</i>	<i>4</i>
<b>Likuma piemērošanas izņēmumi (PIL 3. panta kārtībā)</b>	<b>1</b>	<b>31 442</b>	

<sup>4</sup> 2017.gada 13.septembra noteikumu Nr.19-NOT „Iepirkumu plānu izstrādes un iepirkumu organizēšanas kārtība” 11.pielikums.

<sup>5</sup> IUB pārskatu veidlapās noslēgto iepirkumu līgumcena tiek norādīta bez PVN, izņemot sadaļu „Faktiski veiktie maksājumi”.

<sup>6</sup> PIL ir noteiktas šādas iepirkuma procedūras – atklāts konkurss, slēgts konkurss, sarunu procedūra, konkursa dialogs un metu konkurss.

<b>Kopā</b>	<b>1</b>	<b>31 442</b>	<b>0.03</b>
<b>Maksājumi, izmantojot Elektronisko iepirkumu sistēmu</b>		<b>71 35 570</b>	<b>7.04</b>
<b>Pavisam kopā</b>	<b>396</b>	<b>101 349 724</b>	<b>100</b>

Tajā skaitā 2017.gadā veikti **73 iepirkumi** par kopējo līgumcenu 29 217 670 eiro par iepirkumiem, kuru līgumcena ir zem ES līgumcenu sliekšņa<sup>7</sup> (iepirkumi, kuru noslēgto līgumcena precēm un pakalpojumiem ir no 42 000<sup>8</sup>eiro līdz 144 000 eiro, bet būvdarbiem līgumcena no 170 000 eiro līdz 5 548 000 eiro). Savukārt **74 iepirkumi** ir veikti par līgumcenu, kas ir virs ES līgumcenu sliekšņa (iepirkumi, kuru noslēgtā līgumcena precēm un pakalpojumiem ir lielāka par 144 000 eiro un būvdarbiem – par 5 548 000 eiro) par kopējo noslēgto līgumcenu **54 777 411 eiro**. Kopā, piemērojot PIL noteiktās iepirkuma procedūras, ir veikti **147 iepirkumi** par kopējo līgumcenu **83 995 082 eiro**, kas veido 82.88% īpatsvaru no līgumcenas.

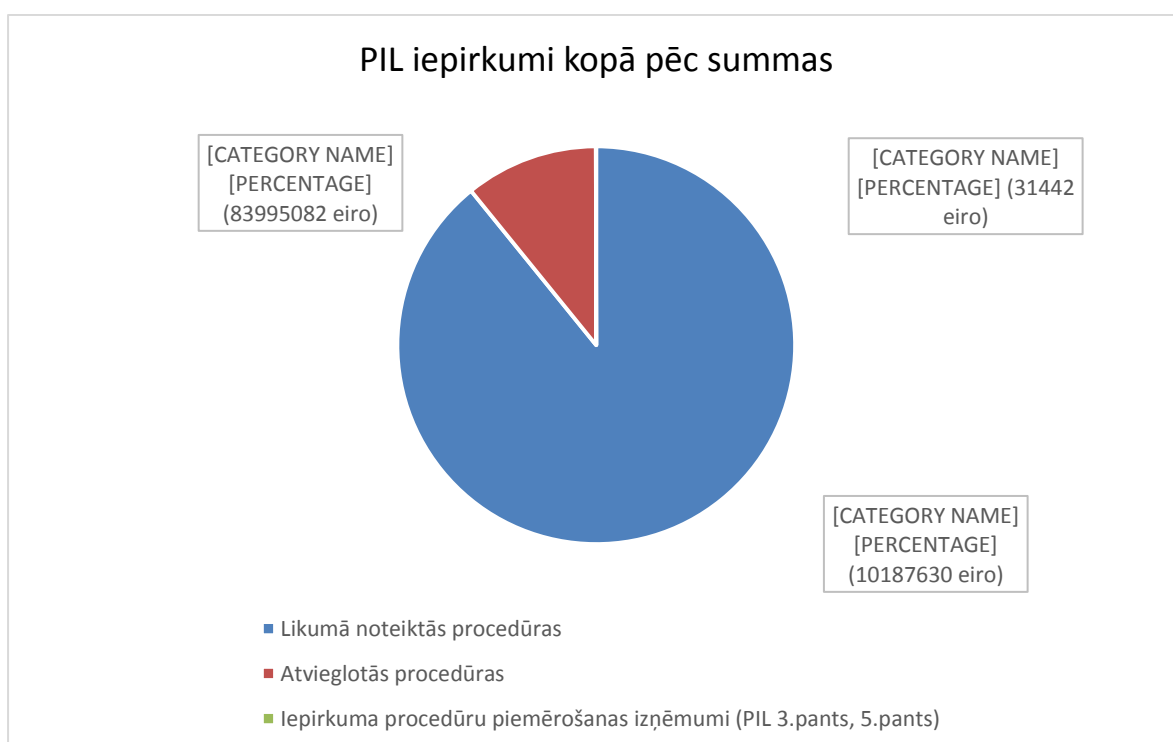
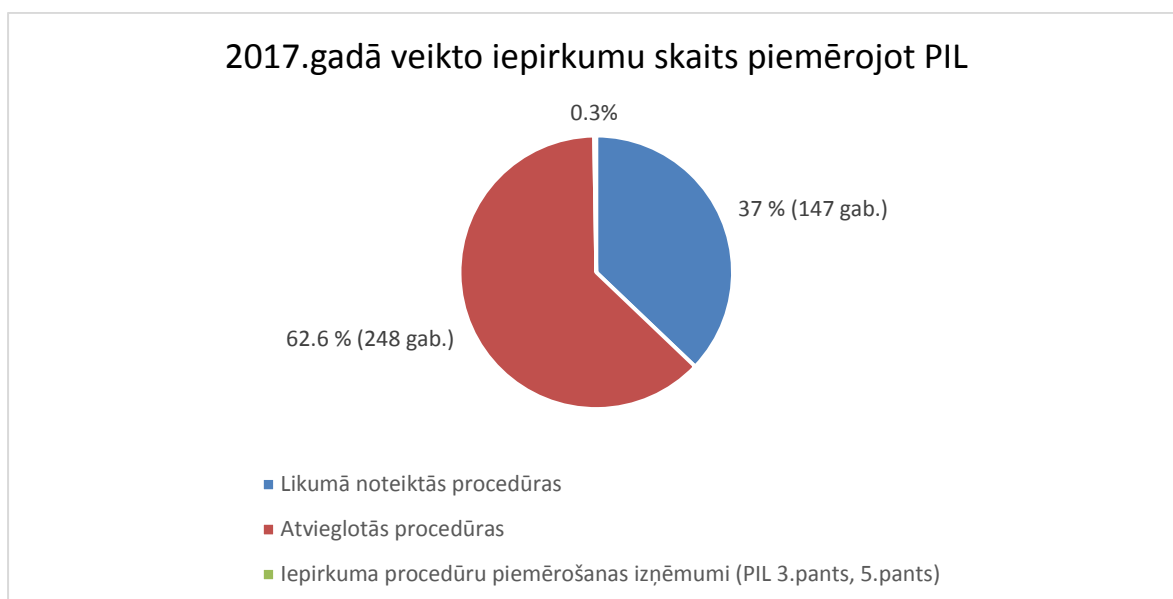
PIL 2.pielikuma B daļas pakalpojumu iepirkumi 2017.gadā AM, AM padotības iestādes, tostarp NBS tika veikti **7** par kopējo līgumcenu **1 746 746 eiro**, kas veido 1.72 % īpatsvaru no līgumcenas.

2017. gadā pasūtītāji – AM, AM padotības iestādēs, tostarp NBS par iepirkumiem PIL 9.panta kārtībā ir veikuši **248 iepirkumus**, t.sk. 7 iepirkumus par PIL 2.pielikumā B daļas pakalpojumiem. Kopējā 2017.gadā noslēgtā līgumcena PIL 9. panta iepirkumiem – **10 187 630eiro**, kas veido 10.05 % īpatsvaru no visu veikto iepirkumu kopējās līgumcenas.

2017.gadā AM, AM padotības iestādēs, tostarp NBS iepirkumu skaita iedalījums pēc iepirkumu procedūru veida 37% gadījumu (147 iepirkumi), veicot PIL noteiktās iepirkumu procedūras un 62.6% gadījumu (247 iepirkumi), veicot PIL „atvieglotās” iepirkumu procedūras pēc 9.panta t.i. PIL 2.pielikumā B daļas pakalpojumu iepirkumi, un 0.3% gadījumu (1 iepirkums), veicot PIL piemērošanas izņēmumi (PIL 3.panta, kārtībā) (skatīt 1.attēls).

<sup>7</sup> Iepirkumu līgumcenu sliekšņu pārskatīšana tiek veikta reizi divos gados, ievērojot Pasaules tirdzniecības organizācijas nolīgumā par valsts iepirkumu, Eiropas Parlamenta un Padomes direktīvās 2004/18/EK un 2004/17/EK, kā arī Publisko iepirkumu likuma 10.pantā noteikto.

<sup>8</sup> Publisko iepirkumu likumā no 15.12.2016. līgumcenas sliekšnis no kura jāpiemēro iepirkuma procedūra (atklāts konkurss, slēgts konkurss, sarunu procedūra, konkursa dialogs un metu konkurss) tika noteikts 42000 eiro.



Salīdzinot 2017.gada pārskatos sniegtos datus (skatīt 2.tabulu) ar 2016.gada iesniegtajiem pārskatiem var secināt, ka ir mazinājies iepirkumu procedūru skaits, bet nedaudz pieaugusi kopējā līgumcena, kā arī palielinājusies veikto iepirkumu cena iepirkumiem, kas veikti izmantojot Elektronisko iepirkumu sistēmu.



## Iepirkumu skaits un noslēgtās līgumcenas 2016. - 2017.gadā, piemērojot PIL

2.tabula

Iepirkuma veids	2016.gads		2017.gads	
	Iepirkumu skaits	Noslēgto līgumcena (eiro) bez PVN	Iepirkumu skaits	Noslēgto līgumcena (eiro) bez PVN
<i>1</i>	<i>2</i>	<i>3</i>	<i>4</i>	<i>5</i>
Likumā noteiktās procedūras	94	<b>77 001 062</b>	147	<b>83 995 082</b>
Atvieglotās procedūras	412	9 832 902	248	<b>10 187 630</b>
Iepirkuma procedūru piemērošanas izņēmumi	19	147 168	1	<b>31 442</b>
Maksājumi, izmantojot Elektronisko iepirkumu sistēmu		<b>5 931 797</b>		<b>7 135 570</b>
<b>Pavisam kopā</b>	<b>525</b>	<b>92 912 929</b>	<b>396</b>	<b>101 349 724</b>

2016.gadā, piemērojot PIL, ir veikti **525 iepirkumi** par kopējo līgumcenu **92 912 929 eiro** (t.sk. maksājumi, izmantojot Elektronisko iepirkumu sistēmu), bet 2017.gadā **396 iepirkumi** par kopējo līgumcenu **101 349 724** (t.sk. maksājumi, izmantojot Elektronisko iepirkumu sistēmu).

**2017. gadā par 1 203 773 eiro ir palielinājušies iepirkumu maksājumi kas veikti izmantojot Elektronisko iepirkumu sistēmu.**

### I.II. Iepirkumu procedūru iedalījums pēc iepirkumu priekšmeta veida (būvdarbi, pakalpojumi, prece).

Pārskata 3.tabulā ir apkopoti 2017.gadā AM, AM padotības iestādēs t.sk. NBS veiktie būvdarbu, preču un pakalpojumu iepirkumi, piemērojot PIL iepirkuma procedūras, izņemot Elektroniskās iepirkumu sistēmas iepirkumus.

Piemērojot PIL noteiktās iepirkuma procedūras, t.sk. PIL izņēmumu iepirkumi (PIL 3.pants), 2017.gadā visvairāk tika veikti preču iepirkumi, kas kopā veido **203** iepirkumu procedūras par kopējo līgumcenu **41 889 919 eiro** (skatīt 3.tabulu).

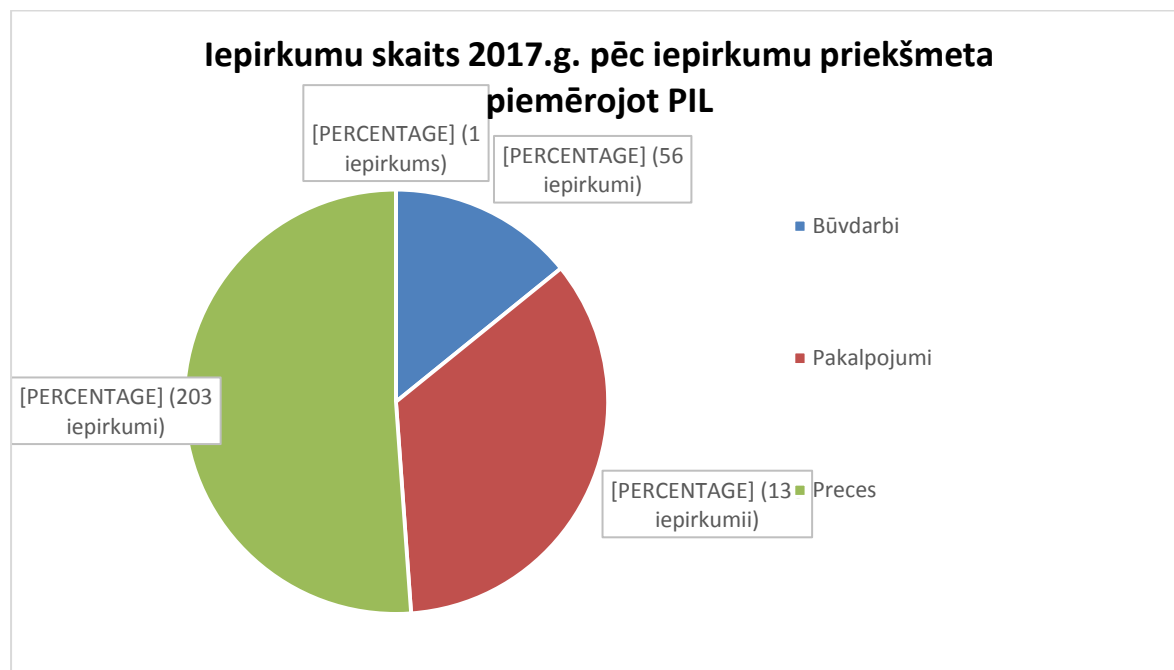
## Iepirkumu iedalījums pēc iepirkumu priekšmeta veida 2017.gadā<sup>9</sup>

3.tabula

Iepirkuma veids	Publisko iepirkumu likums	
	Iepirkumu skaits	Noslēgto iepirkumu līgumcena (eiro) bez PVN
Būvdarbi	56	33 133 600
Pakalpojumi	136	19 190 635
Preces	203	41 889 919
Iepirkuma procedūru piemērošanas izņēmums (PIL 5.pants) un Likuma piemērošanas izņēmumi (PIL 3. panta kārtībā)	1	31 442
<b>Kopā</b>	<b>396</b>	<b>94 214 154</b>

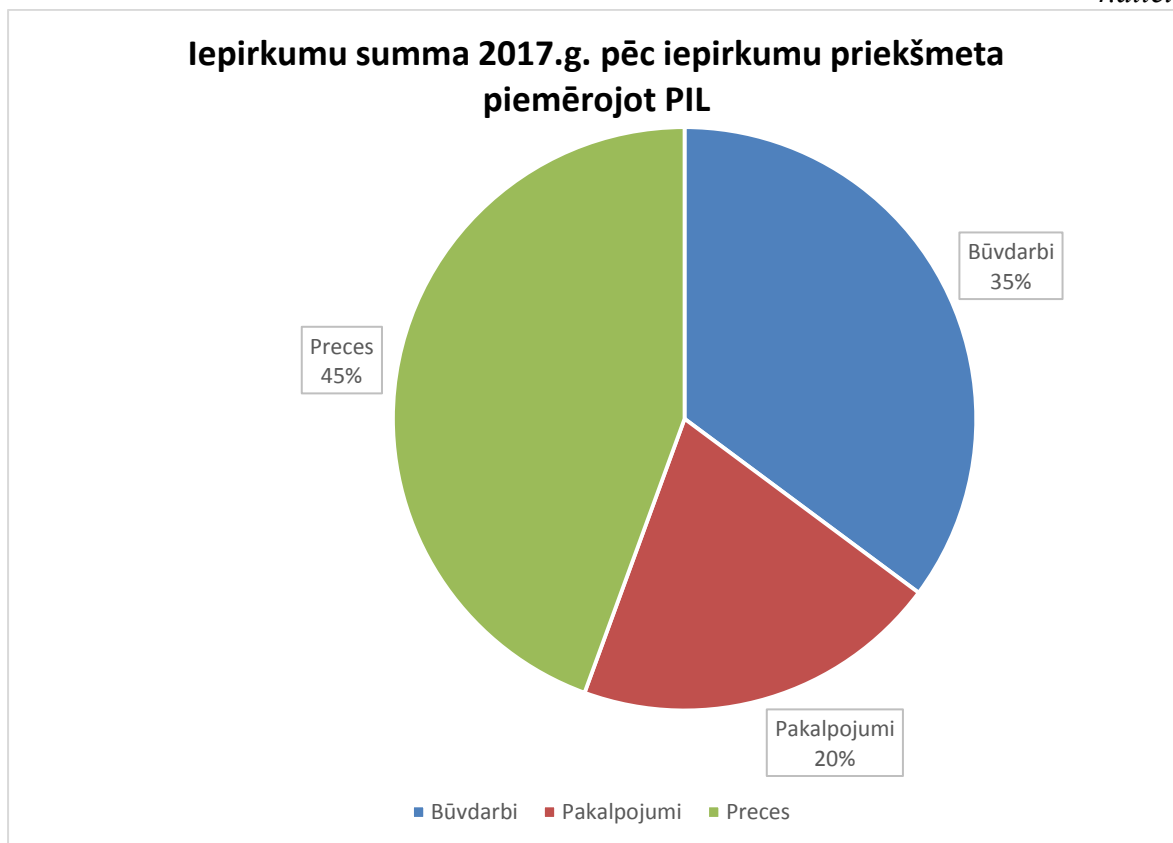
Kopā pēc PIL veiktajiem iepirkumiem procentuāli visvairāk 2017.gadā tika veiktas iepirkumu procedūras un atvieglotās iepirkuma procedūras<sup>10</sup>, kuru iepirkuma priekšmets bija prece – 51% gadījumu, attiecīgi pakalpojumu iepirkumi 35% gadījumu un būvdarbu iepirkumi 14% gadījumu (skatīt 3.attēlu).

3.attēls



<sup>9</sup> Izņemot iepirkumus, kas veikti izmantojot Elektronisko iepirkumu sistēmu.

<sup>10</sup> 9.panta kārtībā veiktie PIL 2.pielikumā B daļas pakalpojumu iepirkumi, PIL 9.panta iepirkumi.



Ņemot vērā, ka būvdarbu procentuālais iepirkumu skaits ir ievērojami mazāks nekā būvdarbu procentuālā iepirkumu summas, var secināt, ka būvdarbu iepirkumiem vidēji līgumcenas ir bijušas augstākas, nekā precēm vai pakalpojuma iepirkumiem.

### **I.III. Iepirkumu līgumu sadalījums, kur uzvarētāji ir Latvijas komersanti un komersanti no citām valstīm.**

AM, AM padotības iestādes, tostarp NBS iesniedzot datus saskaņā ar 2017.gada 13.septembra noteikumu Nr.19-NOT „Iepirkumu plānu izstrādes un iepirkumu organizēšanas kārtība” 11.pielikumu, ir uzrādījušas noslēgto līgumu partnervalstis.

Apkopojot iesniegtos datus tika noteikts noslēgto iepirkumu līgumu sadalījums, kur uzvarētāji ir Latvijas komersanti un komersanti no citām valstīm 2017.gadā veiktajiem iepirkumiem, piemērojot Publisko iepirkumu likumā (PIL) noteiktās iepirkumu procedūras.

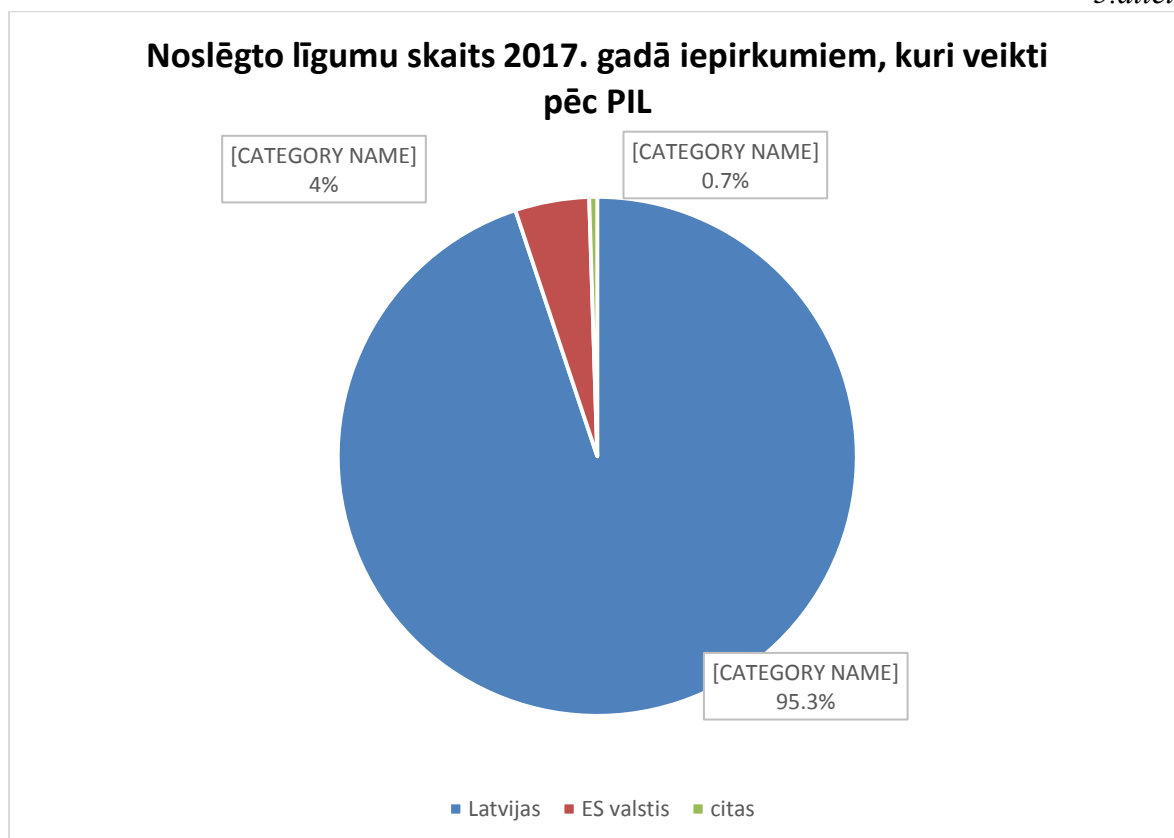
Pēc iesniegtajiem datiem 2017.gadā tika noslēgti līgumi iepirkumiem, kurus veicot tika piemēroti Publisko iepirkumu likumā (PIL) noteiktās iepirkumu procedūras.

## Noslēgto līgumu skaits 2017. gadā iepirkumiem, kuri veikti pēc PIL

4.tabula

Iepirkuma līgumu skaits ar komersantiem un pretendentu skaits no	Līgumu skaits	Līgumu summa
Latvijas	568	89 359 352.16
citām ES valstīm	24	4 345 731.90
citām valstīm	4	469 167.78

5.attēls



## II. Iepirkumi piemērojot ADJIL

### II.I. Noslēgtie līgumi, piemērojot Aizsardzības un drošības jomas iepirkuma likuma noteiktās procedūras

Pēc AM, AM padotības iestāžu, tostarp NBS iesniegtajiem pārskatiem<sup>11</sup> 2017.gadā piemērojot ADJIL iepirkumus ir veikuši VAMOIC, NBS 2.Reģionālais nodrošinājuma centrs un NBS Nodrošinājuma pavēlniecība. Piemērojot ADJIL noteiktās iepirkumu procedūras ir veikts 31 **iepirkums** par kopējo plānoto summu **27 206 776 eiro** (skatīt 3.tabulu).

#### Iepirkumu skaits un noslēgtās līgumcenas 2017.gadā piemērojot ADJIL

5.tabula

Iepirkuma veids	Iepirkumu skaits	Noslēgto līgumcena (eiro) bez PVN	Īpatsvars (%)
<i>1</i>	<i>2</i>	<i>3</i>	<i>4</i>
<b>1.1.Veicot likumā noteiktās procedūras:</b>			
Virs ES līgumcenu sliekšņa – decentralizēti iepirkumi	3	1 133 167	
Virs ES līgumcenu sliekšņa – centralizēti iepirkumi	14	23 416 775	
Zem ES līgumcenu sliekšņa – decentralizēti iepirkumi	3	1 030 756	
Zem ES līgumcenu sliekšņa – centralizēti iepirkumi	6	1 380 204	
<b>Kopā</b>	<b>26</b>	<b>26 960 902</b>	<b>98.95</b>
<b>1.2.Atvieglotās iepirkumu procedūras:</b>			
6.panta devītajā daļā – decentralizēti iepirkumi	6	277 524	
6.panta devītajā daļā – centralizēti iepirkumi	1	9810	
<b>Kopā</b>	<b>7</b>	<b>245 874</b>	<b>1.05</b>
<b>Pavisam kopā (bez PVN)</b>	<b>33</b>	<b>27 257 236</b>	<b>100.00</b>

2017.gadā veikti **17 iepirkumi** par kopējo līgumcenu **24 549 942 eiro** par iepirkumiem, kuru līgumcena ir virs ES līgumcenu sliekšņa (iepirkumi, kuru noslēgto līgumcena precēm un pakalpojumiem ir lielāka par 144 000 eiro un būvdarbiem ir lielāka par 5 548 000 eiro). Savukārt **9 iepirkumi** ir veikti par līgumcenu, kas ir zem ES līgumcenu sliekšņa (iepirkumi, kuru noslēgto līgumcena precēm un pakalpojumiem ir no 42 000 eiro līdz 144 000 eiro, bet būvdarbiem līgumcena no 170 000 eiro līdz 5 548 000

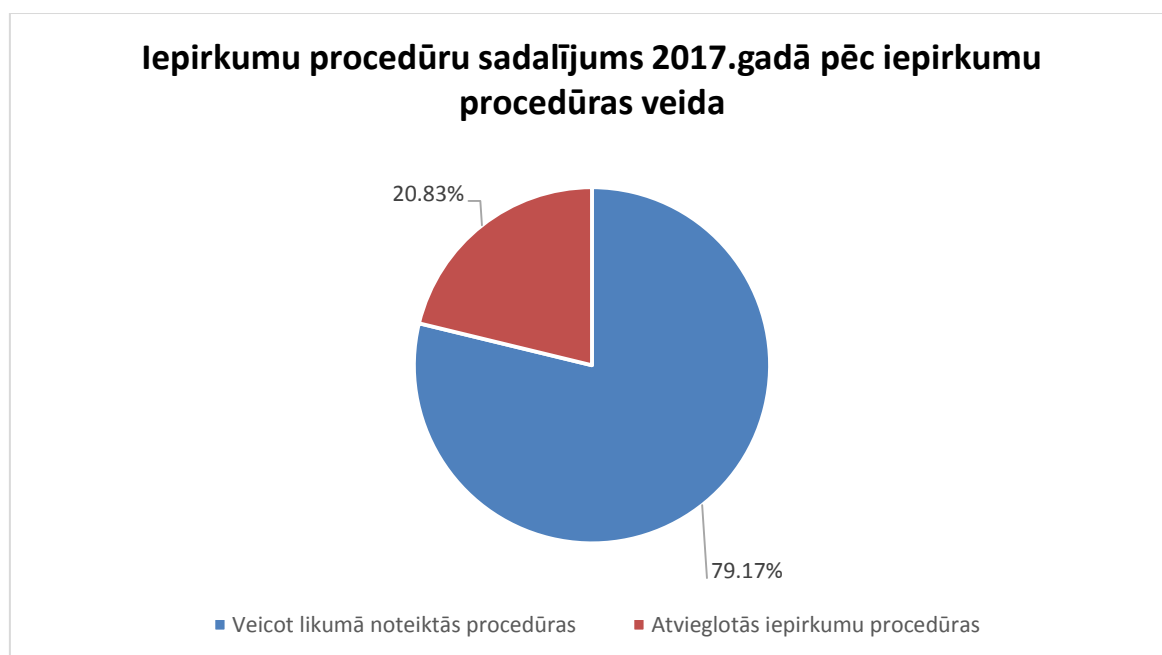
<sup>11</sup> Veidlapa Nr. 3-ADJIL. Pārskats par pasūtītāju veiktajiem iepirkumiem aizsardzības un drošības jomā.

eiro) par kopējo noslēgto līgumcenu **2 410 960 eiro**. Kopā, piemērojot ADJIL noteiktās iepirkuma procedūras, ir veikti **26 iepirkumi** par kopējo līgumcenu **26 960 902 eiro**.

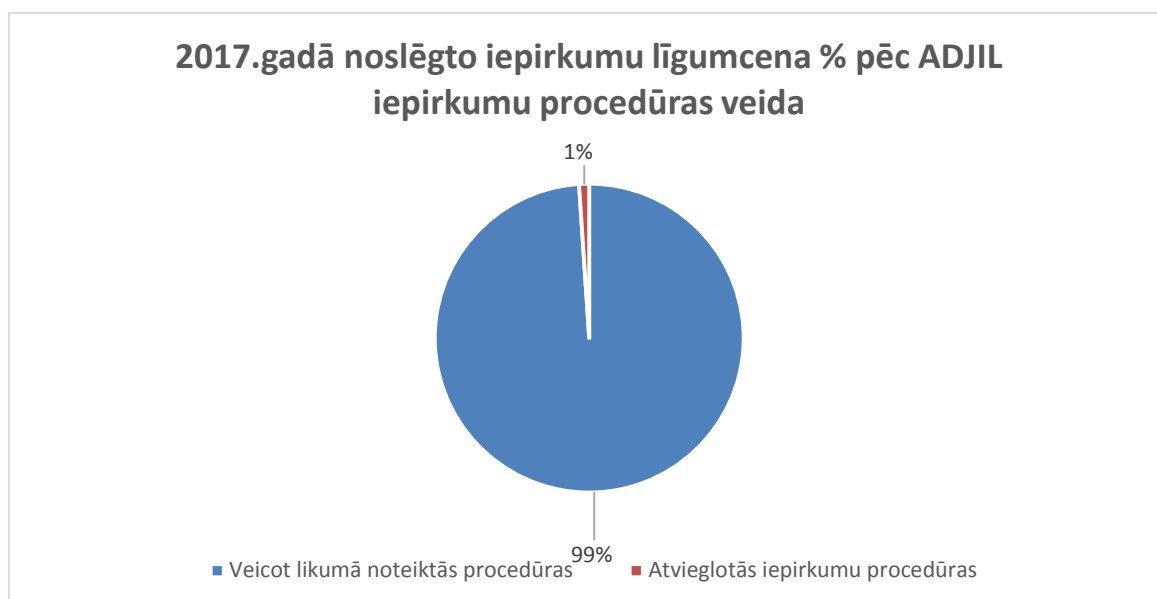
Piemērojot ADJIL 6.panta devīto daļu („atvieglotas” iepirkuma procedūras, kuru noslēgto līgumcena precēm un pakalpojumiem ir no 10 000 eiro līdz 42 000 eiro, bet būvdarbiem ir no 20 000 – 170 000 eiro), 2017.gadā AM, AM padotības iestādes, tostarp NBS ir veikušas **7 iepirkumus** par kopējo līgumcenu **245 874 eiro**.

2017.gadā AM, AM padotības iestādēs, tostarp NBS iepirkumu iedalījums pēc iepirkumu procedūru veida ir 79.17 % gadījumu, veicot ADJIL noteiktās iepirkumu procedūras un 20.83 % gadījumu, veicot ADJIL „atvieglotās” iepirkumu procedūras. (skatīt 6.attēls).

6.attēls



2017.gadā AM, AM padotības iestādēs, tostarp NBS iepirkumu procentuālais iedalījums pēc noslēgto līgumu summām ir 98.9% veicot ADJIL noteiktās procedūras, bet 1.05 % veicot ADJIL atvieglotās procedūras (skatīt 7.attēls).



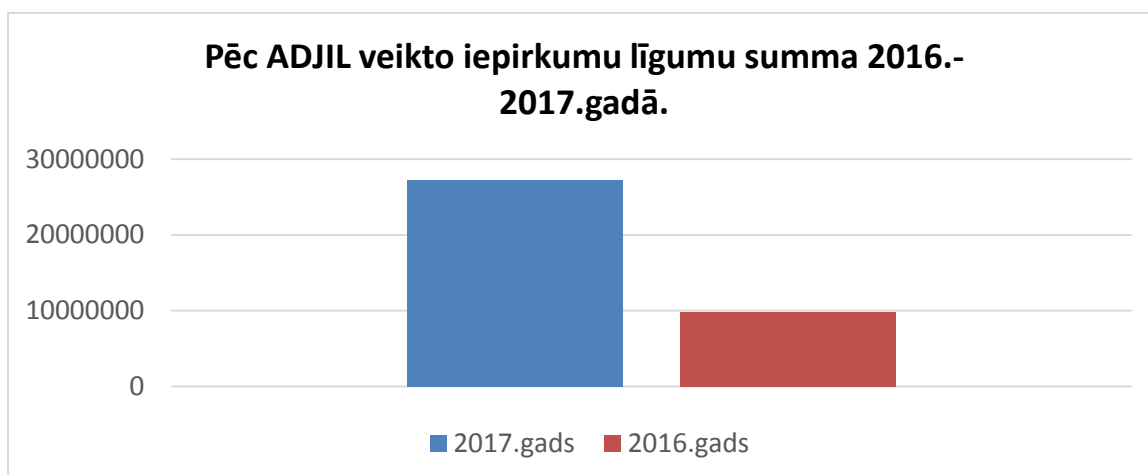
Salīdzinot 2017.gada pārskatos sniegtos datus (skatīt 6.tabulu) ar 2016.gada iesniegtajiem pārskatiem var secināt, ka ir palielinājies iepirkumu procedūru skaits, piemērojot ADJIL un palielinājusies kopējā līgumcena.

**Iepirkumu skaits un noslēgtās līgumcenas 2016. - 2017.gadā, piemērojot ADJIL**

*6.tabula*

Iepirkuma veids	2016.gads		2017.gads	
	Iepirkumu skaits	Noslēgto līgumcena (eiro) bez PVN	Iepirkumu skaits	Noslēgto līgumcena (eiro) bez PVN
<i>1</i>	<i>2</i>	<i>3</i>	<i>4</i>	<i>5</i>
Likumā noteiktās procedūras	19	9 746 082	26	<b>26 960 902</b>
Atvieglotās procedūras	5	97 125	7	<b>245 874</b>
<b>Pavisam kopā</b>	<b>24</b>	<b>9 843 207</b>	<b>33</b>	<b>27 257 236</b>

2016.gadā, piemērojot ADJIL, ir veikti **24 iepirkumi par kopējo līgumcenu 9 843 207 eiro, bet 2017.gadā 33 iepirkumi par kopējo līgumcenu 27 257 236 eiro, kas ir par 17 414 029 eiro vairāk nekā 2016. gadā.**



## II.II. Iepirkumu procedūru iedalījums pēc iepirkumu priekšmeta veida

Pārskata 7.tabulā ir apkopoti 2017.gadā AM, AM padotības iestādēs t.sk. NBS veiktie būvdarbu, preču un pakalpojumu iepirkumi, piemērojot ADJIL iepirkuma procedūras, izņemot Elektroniskās iepirkumu sistēmas iepirkumus.

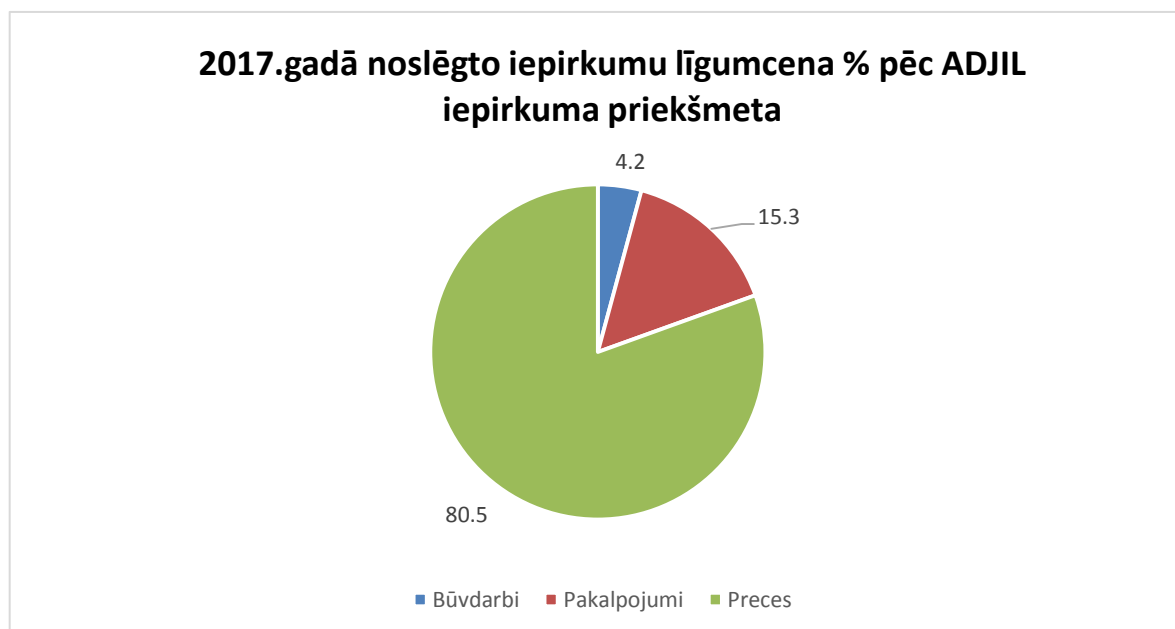
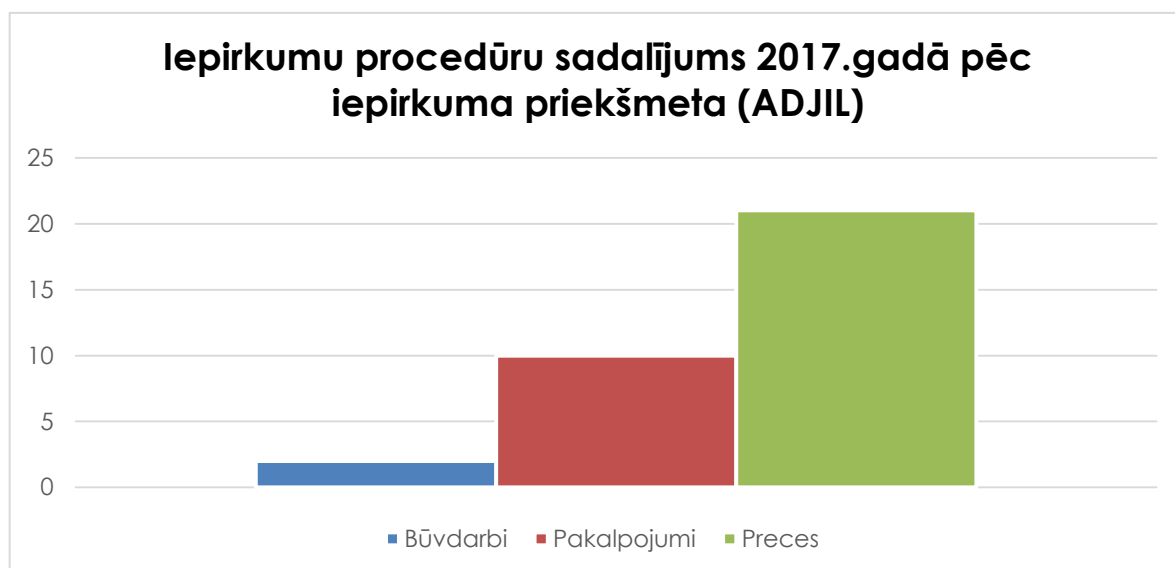
Piemērojot ADJIL noteiktās iepirkuma procedūras, 2017.gadā, visvairāk tika veikti preču iepirkumi, kas kopā veido **21** iepirkumu procedūras par kopējo līgumcenu 21 939 316 **eiro** (skatīt 7.tabulu).

7.tabula

Iepirkuma veids	2017.gadā		2016.gadā	
	Iepirkumu skaits	Noslēgto iepirkumu līgumcena (eiro) bez PVN	Iepirkumu skaits	Noslēgto iepirkumu līgumcena (eiro) bez PVN
Būvdarbi	2	1 141 950	1	2 597 762
Pakalpojumi	10	4 175 970	8	964 839
Preces	21	21 939 316	15	6 280 606
<b>Kopā</b>	<b>33</b>	<b>27 257 236</b>	<b>24</b>	<b>9 843 207</b>

Kopā pēc ADJIL veiktajiem iepirkumiem procentuāli visvairāk 2017.gadā tika veiktas iepirkumu procedūras, kuru iepirkuma priekšmets bija prece (skatīt 9.attēlu).





2017.gadā noslēgto līgumu summa iepirkumiem, kuri veikti pēc ADJIL procentuāli saglabājās līdzīgās attiecībās kā veikto iepirkumu skaits (9.attēls un 10.attēls).

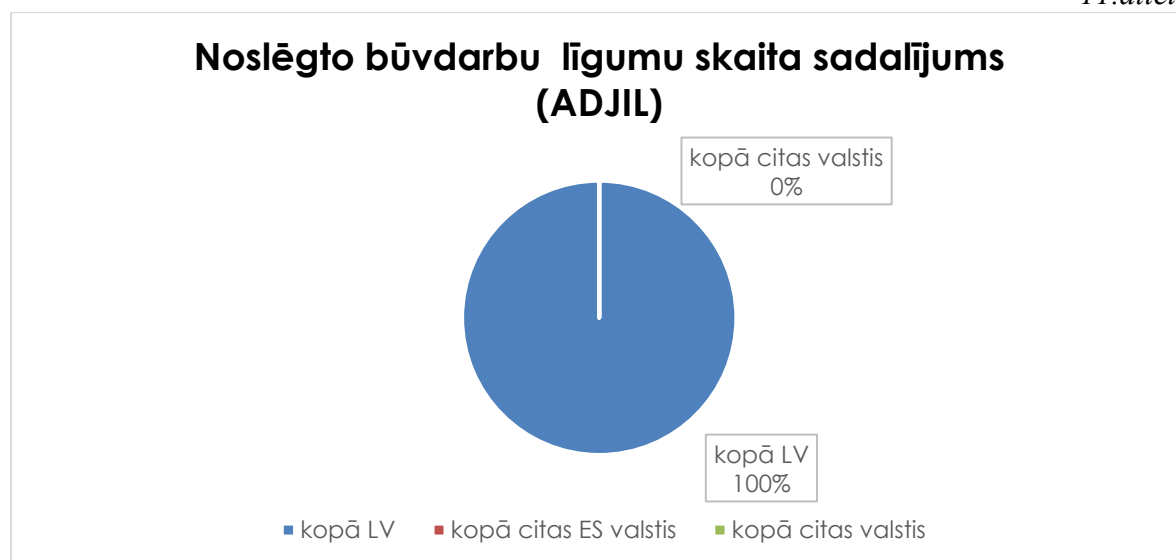
### II.III. Iepirkumu līgumu sadalījums pēc ADJIL, kur uzvarētāji ir Latvijas un ārvalstu komersanti.

Būvniecības iepirkumos, kas veikti pēc ADJIL, līgumi tikuši noslēgti tikai ar Latvijas komersantiem, kas sastāda 100% (8.tabula, 11.attēls).

8.tabula

Būvdarbos	Līgumu skaits	%
kopā LV	2	100
kopā citas ES valstis	0	
kopā citas valstis	0	

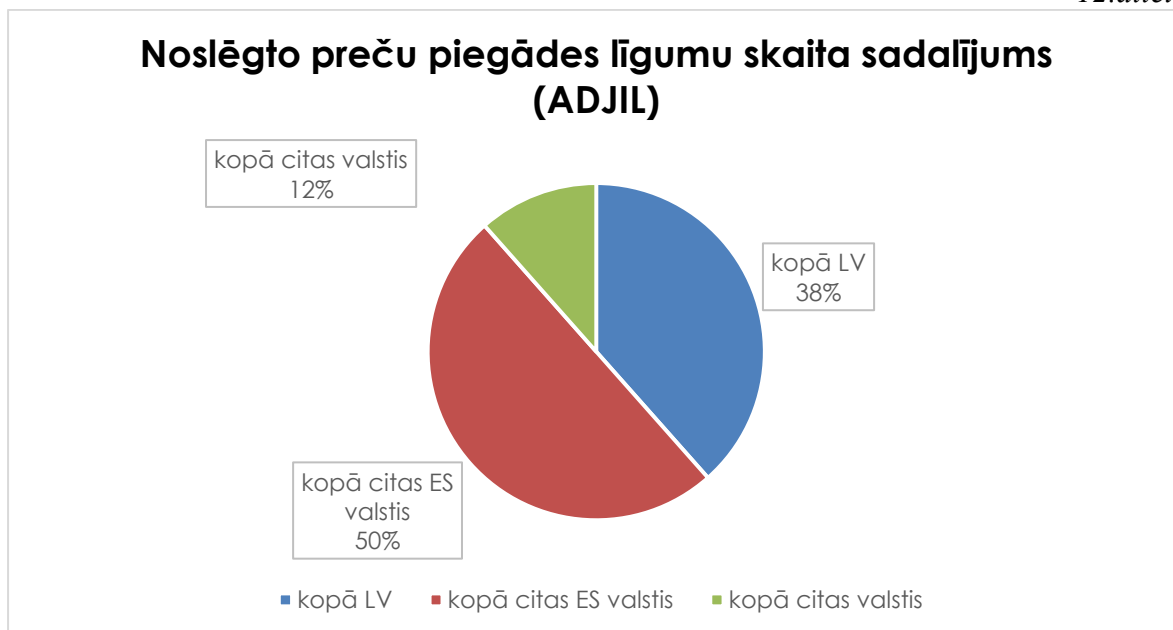
11.attēls



Preču piegādes iepirkumos, kas veikti pēc ADJIL, vairāk kā puse no līgumu skaita noslēgti ar ārvalstu komersantiem, attiecīgi 38.5% piegādes līgumu noslēgti ar Latvijas komersantiem, 50% piegādes līgumu ar citu ES valstu komersantiem un 11.5% piegādes līgumu noslēgti ar citu valstu komersantiem, kas nav piederīgi ES dalībvalstīm (9.tabula, 12.attēls).

9.tabula

Preces	Līgumu skaits	%
kopā LV	10	38.5
kopā citas ES valstis	13	50.0
kopā citas valstis	3	11.5

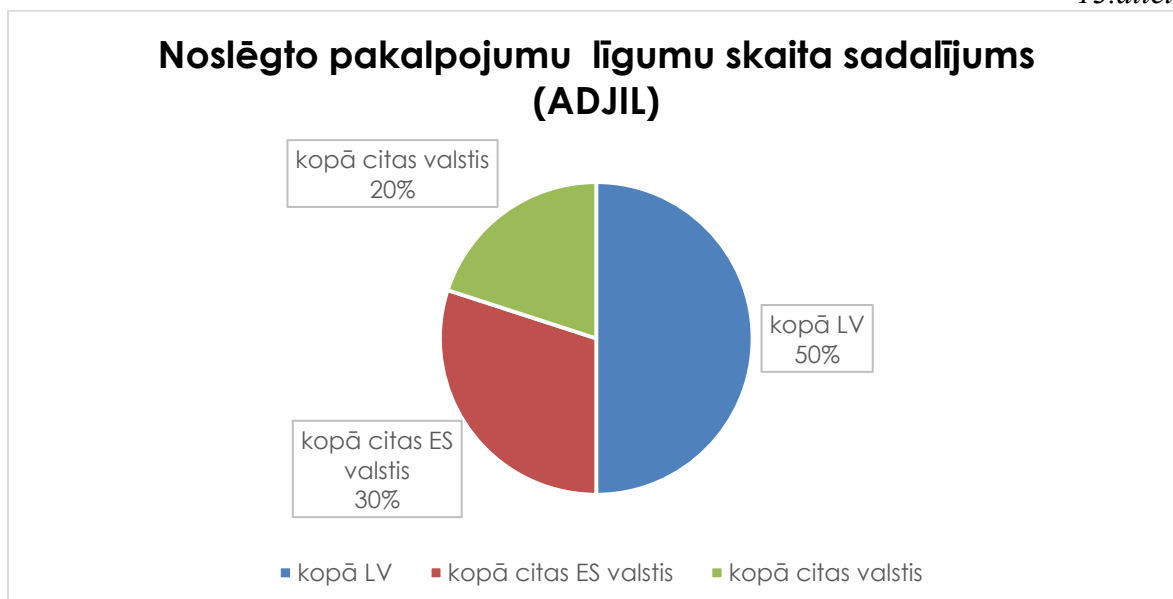


Pakalpojumu piegādes iepirkumos, kas veikti pēc ADJIL, puse no līgumu skaita noslēgti ar ārvalstu komersantiem, attiecīgi 50% piegādes līgumu noslēgti ar Latvijas komersantiem, 30% piegādes līgumu ar citu ES valstu komersantiem un 20% piegādes līgumu noslēgti ar citu valstu komersantiem, kas nav piederīgi ES dalībvalstīm (10.tabula., 13.attēls).

10.tabula

Pakalpojumi	Līgumu skaits	%
kopā LV	5	50
kopā citas ES valstis	3	30
kopā citas valstis	2	20

13.attēls

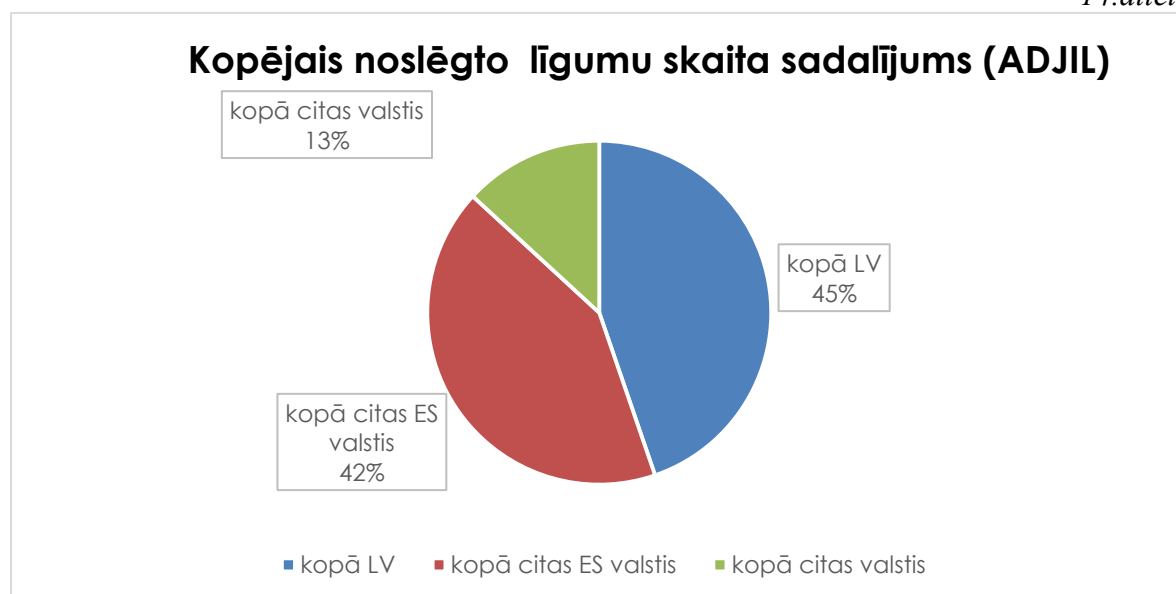


2017. gadā kopējais noslēgto līgumu skaita sadalījums pēc ADJIL, kur uzvarētāji ir Latvijas komersanti un ārvalstu komersanti (11.tabuls, 14.attēls).

11.tabula

Kopā	Līgumu skaits	%
kopā LV	17	44.7
kopā citas ES valstis	16	42.1
kopā citas valstis	5	13.2

14.attēls



### III. Kopā ADJIL un PIL iepirkumi

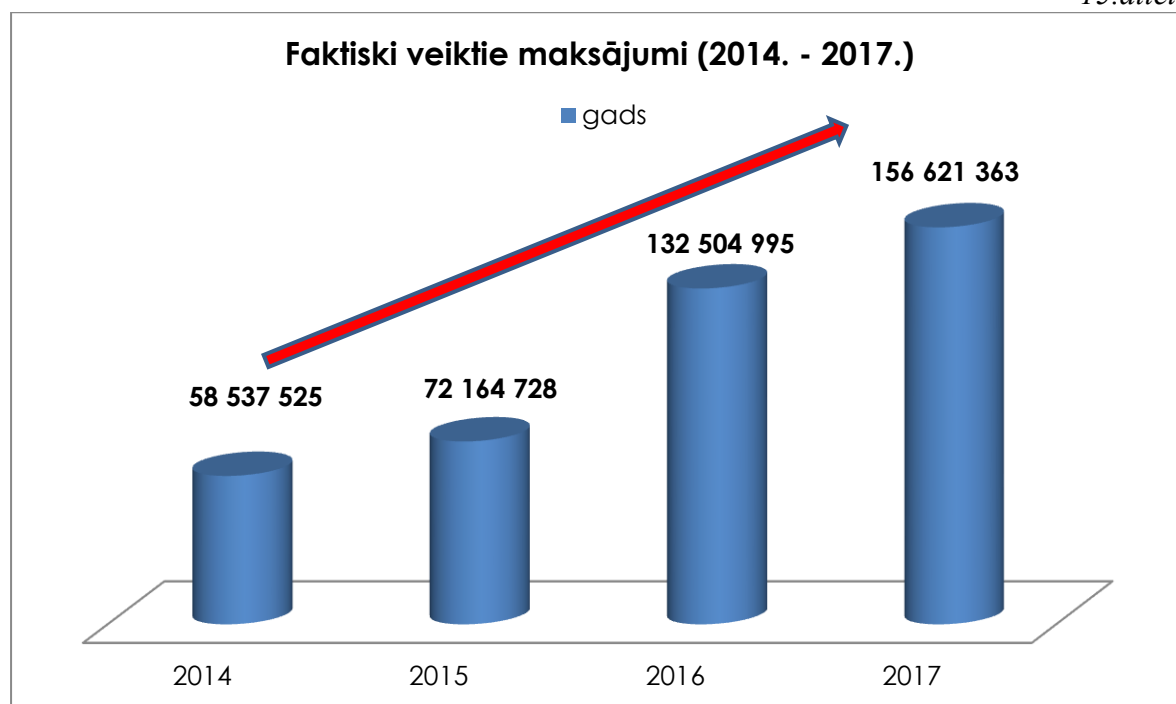
#### III.I Faktiskie maksājumi 2017.gadā.

AM NAIPD ir apkopojis informāciju par AM, AM padotības iestādēs, tostarp NBS 2017.gadā decentralizēti un centralizēti veiktajiem iepirkumiem un noslēgtajiem līgumiem, piemērojot Publisko iepirkumu likumā (PIL) un Aizsardzības un drošības jomas iepirkuma likumā (ADJIL) noteiktās iepirkumu procedūras.

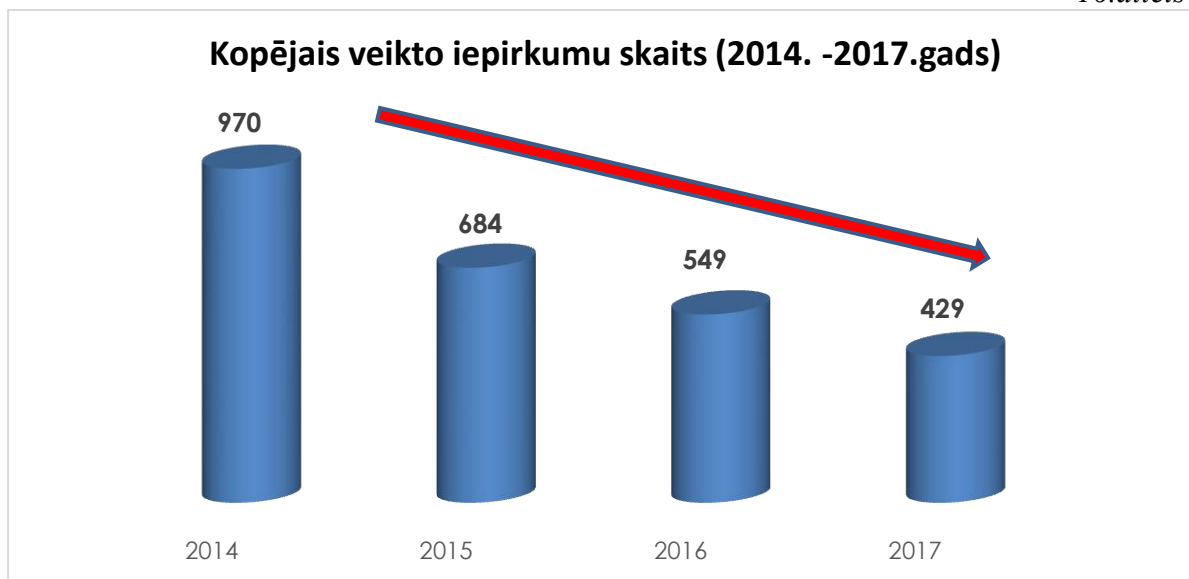
Faktiski veiktie maksājumi 2017.gadā pēc iesniegtajiem pārskatiem ir **156 621 363 eiro** (ar PVN). Tie ir visi pārskata periodā (2017.gadā) kopā veiktie maksājumi par iepirkumiem ar PVN, tajā skaitā:

- 1) maksājumi par iepriekšējos pārskata periodos noslēgtajiem iepirkuma līgumiem;
- 2) maksājumi par iepirkuma līgumiem, kuri noslēgti, pamatojoties uz centralizēto iepirkumu institūciju veiktajiem iepirkumiem (arī izmantojot elektronisko iepirkumu sistēmu);
- 4) maksājumi par pārējiem iepirkuma līgumiem neatkarīgi no to līgumcenas (veiktie maksājumi par iepirkumiem, sākot no 1 eiro).

15.attēls



Faktiski veiktie maksājumi 2016.gadā (skatīt 15.attēls) pēc iesniegtajiem pārskatiem bija **132 504 995 eiro** (ar PVN), līdz ar to var secināt, ka faktiski veiktie maksājumi no 2016.gada ir pieauguši par **24 116 368 eiro** jeb par **15.4 %**.



### III.II. Kopējo Iepirkumu procedūru iedalījums pēc iepirkumu priekšmeta veida (būvdarbi, pakalpojumi, prece) piemērojot PIL un ADJIL.

Pārskata 12.tabulā ir apkopoti 2017.gadā AM, AM padotības iestādēs t.sk. NBS veiktie būvdarbu, preču un pakalpojumu iepirkumi, piemērojot PIL un ADJIL iepirkuma procedūras, izņemot Elektroniskās iepirkumu sistēmas iepirkumus.

Piemērojot PIL un ADJIL noteiktās iepirkuma procedūras, t.sk. PIL izņēmumu iepirkumi, 2017.gadā, visvairāk tika veikti preču iepirkumi, kas kopā veido **223** iepirkumu procedūras par kopējo līgumcenu **63797793 eiro** (skatīt 12.tabulu).

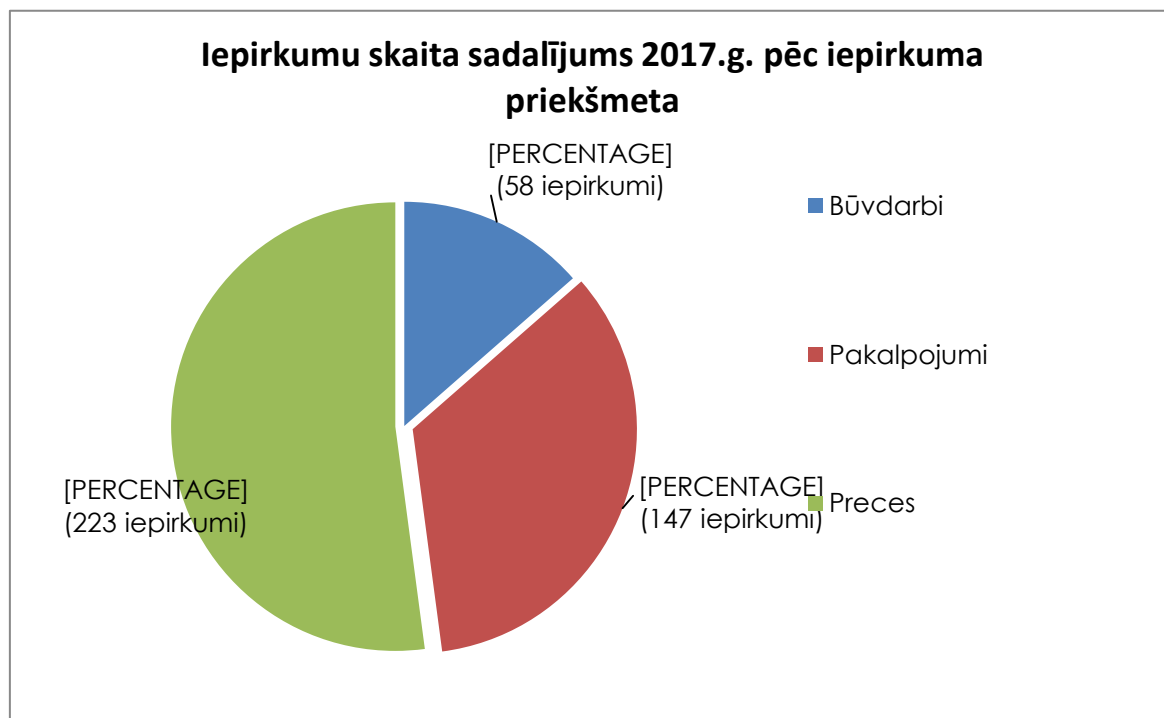
#### Iepirkumu iedalījums pēc iepirkumu priekšmeta veida 2017.gadā

12.tabula

Iepirkuma veids	Publisko iepirkumu likums un Aizsardzības un drošības jomas iepirkumu likums	
	Iepirkumu skaits	Noslēgto iepirkuma līgumu summa (eiro) bez PVN
Būvdarbi	<b>58</b>	<b>34 275 550</b>
Pakalpojumi	<b>147</b>	<b>23 398 047</b>
Preces	<b>223</b>	<b>63 797 793</b>
<b>Kopā</b>	<b>428</b>	<b>121 471 390</b>

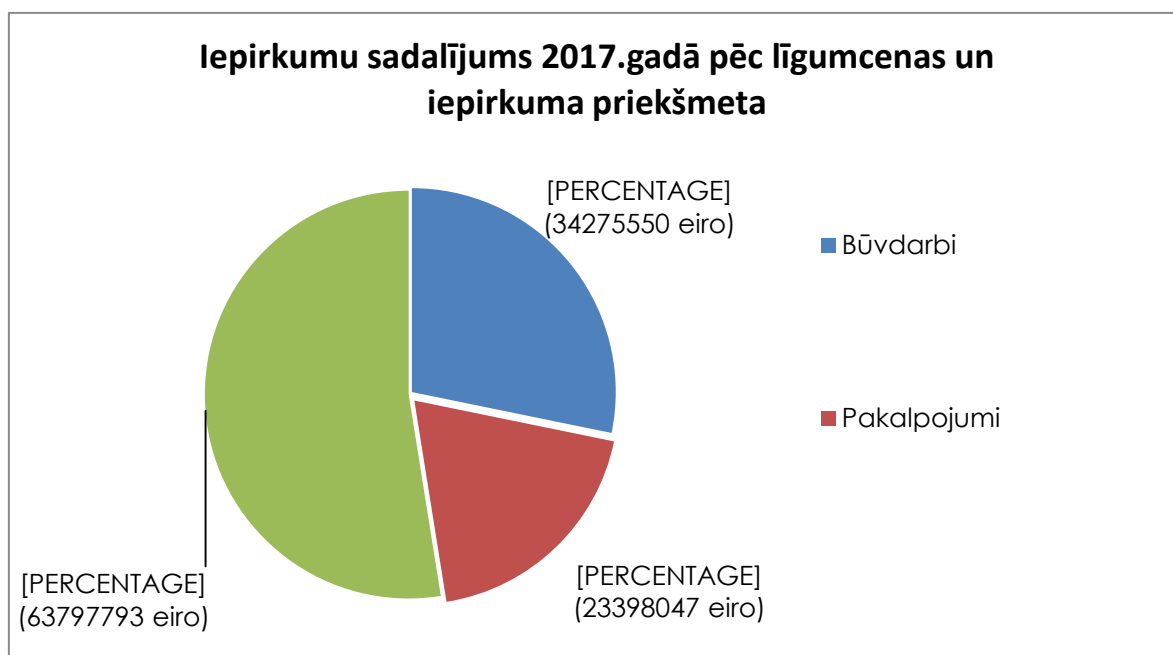
Kopā pēc PIL un ADJIL veiktajiem iepirkumiem procentuāli visvairāk 2017.gadā tika veiktas iepirkumu procedūras un atvieglotās iepirkuma procedūras<sup>12</sup>, kuru iepirkuma priekšmets bija prece – 52% gadījumu, attiecīgi pakalpojumu iepirkumi 34% gadījumu un būvdarbu iepirkumi 14% (skatīt 17.attēlu).

17.attēls



Vērtējot 17.attēlā iepirkuma priekšmetu iedalījumu procentos pēc 2017.gadā noslēgto iepirkumu līgumcenas, 53% no visu veikto iepirkumu kopējās līgumcenas ir iegādāta prece, 19% - pakalpojumi, bet 28% - būvdarbi.

<sup>12</sup> 9.pantā PIL 2.pielikumā B daļas pakalpojumu iepirkumi, PIL 9.panta iepirkumi



No procentuālās attiecības, kur būvdarbu iepirkumu skaits ir mazāks nekā pakalpojumu iepirkumu skaits, bet būvdarbu līgumsumma lielāka nekā pakalpojumu iepirkumu kopējā līgumsumma var secināt, ka būvdarbu iepirkumiem vidēji līgumcenas ir augstākas, nekā pakalpojuma iepirkumiem.

### **III.III. Centralizētās iepirkumu institūcijas VAMOIC un AM padotības iestāžu t.sk NBS veikto iepirkumu attiecība.**

Saskaņā ar AM 2017.gada 13.septembra noteikumu Nr.19-NOT „Iepirkumu plānu izstrādes un iepirkumu organizēšanas kārtība” 2.5.1.punktā noteikto, centralizēto iepirkumu procedūras un iepirkumus (materiāltechnisko līdzekļu vai pakalpojumu iepirkumus vienas vai vairāku iestāžu vajadzībām) veic Valsts aizsardzības militāro objektu un iepirkumu centrs (VAMOIC). Papildus VAMOIC veic iepirkumus savām vajadzībām (t.i. decentralizētos iepirkumus).

Lai mazinātu VAMOIC noslogotību, jo papildus AM nekustamo īpašumu apsaimniekošanai un būvniecības un decentralizēto iepirkumu veikšanai VAMOIC veic centralizētos iepirkumus citu AM padotības iestāžu, tostarp NBS vajadzībām, AM izvērtē centralizēto iepirkumu decentralizācijas iespēju.

Centralizētu iepirkumu var uzdot decentralizēti veikt citām AM padotības iestādēm t.sk. NBS, ja kā lietderības apstākļi iepirkumu decentralizācijai ir minēti:

- 1) iepirkums līdz 10 000 euro, jo nav jāpiemēro Publisko iepirkumu likuma (PIL) procedūras;
- 2) iepirkums atbilst PIL 9.pantam. Tiek piemērota “atvieglota” iepirkuma procedūra;
- 3) izņēmuma iepirkumi, kad nepiemēro iepirkuma procedūru (piem., NSPA, ārkārtas iepirkums u.tml. izņēmumi, saskaņā ar PIL);
- 4) saskaņā ar PIL tiek piemērota sarunu procedūra.



5) tiek izmantota Elektroniskā iepirkumu sistēma.

Pārējās AM padotības iestādes, tostarp NBS veic iepirkumus decentralizēti.

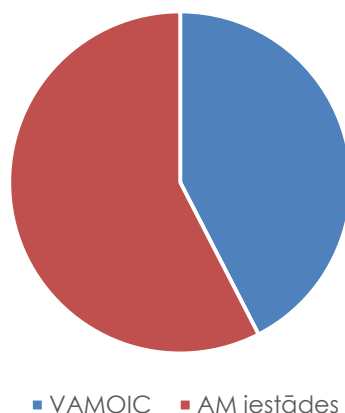
Saskaņā ar VAMOIC un citu AM padotības iestāžu, tostarp NBS iesniegtajiem datiem<sup>13</sup>, tika izdalīta 2017.gadā veikto iepirkumu starp VAMOIC kā centralizēto iepirkumu veicēj institūciju un pārējām AM padotības iestādēm t.sk. NBS un dati salīdzināti ar 2016.gadu (13.tabula).

13.tabula

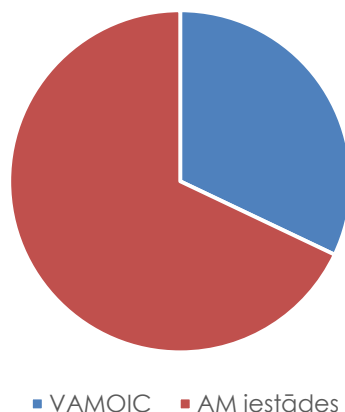
	2017.gadā veiktie iepirkumi		2016.gadā veiktie iepirkumi	
	Iepirkumu skaits	Līgumu summa	Iepirkumu skaits	Līgumu summa
VAMOIC veiktie iepirkumi piemērojot PIL	158	77 948 395	160	77 598 503
VAMOIC veiktie iepirkumi piemērojot ADJIL	24	26 366 739	16	9 519 582
<i>Kopā VAMOIC iepirkumi</i>	<i>182</i>	<i>104 315 134</i>	<i>176</i>	<i>87 118 085</i>
Veiktie iepirkumi AM, AM padotības iestādēs, tostarp NBS, piemērojot PIL	238	16 265 759	365	15 314 426
Veiktie decentralizētie un centralizētie iepirkumi AM, AM padotības iestādēs, tostarp NBS, piemērojot ADJIL	9	890 497	8	323 625
<i>Kopā AM padotības iestādēm t.sk. NBS</i>	<i>247</i>	<i>17 156 256</i>	<i>373</i>	<i>15 638 051</i>
<b>Kopā</b>	<b>429</b>	<b>121 471 390</b>	<b>549</b>	<b>102 756 136</b>

<sup>13</sup> 2017.gada 13.septembra noteikumu Nr.19-NOT „Iepirkumu plānu izstrādes un iepirkumu organizēšanas kārtība” 11.pielikums.

**2017.gadā veikto iepirkumu skaita sadalījums starp VAMOIC un citām AM padotības iestādēm t.sk.NBS**



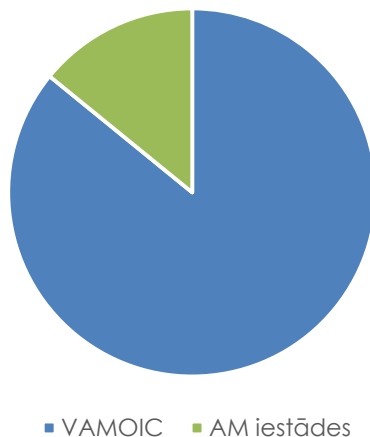
**2016.gadā veikto iepirkumu skaita sadalījums starp VAMOIC un citām AM padotības iestādēm t.sk.NBS**



18. un 19.attēlos redzams, ka kopējais iepirkumu skaits AM padotības iestādēs attiecībā pret iepirkumu skaitu, ko veic AM centralizēto iepirkumu institūcija samazinās. Šos datus analizējot kopsakarībā ar turpmāk norādīto iepirkumu līgumu kopsummu 2016.gadā un 2017.gadā, kas attiecīgi palielinās VAMOIC veiktajiem iepirkumiem un samazinās AM padotības iestāžu, t.sk. NBS veiktajiem iepirkumiem, var secināt, ka iepirkumi ir kļuvuši apjomīgāki.

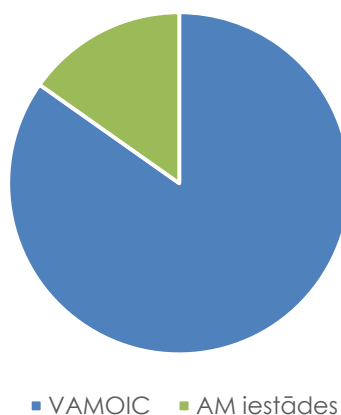
2017.gadā VAMOIC veikto iepirkumu līguma kopsumma ir palielinājusies par 19.7% salīdzinot ar 2016.gada iepirkumu līgumu kopsummu, bet AM padotības iestāžu, t.sk. NBS veikto iepirkumu līgumu kopsumma samazinājusies par 9.7%.

**2017.gadā veikto iepirkumu līgumsummas sadalījums starp VAMOIC un citām AM padotības iestādēm t.sk.NBS**



Kopējā līgumsummas attiecība 2016.gadā un 2017.gadā ir izmainījies aptuveni par 1% palielinoties VAMOIC veiktajiem iepirkumiem.

**2016.gadā veikto iepirkumu līgumsummas sadalījums starp VAMOIC un citām AM padotības iestādēm t.sk.NBS**



Ņemot vērā iesniegtos datus galveno līgumsummas palielinājumu rada VAMOIC iepirkumi, kas veikti pēc ADJIL un 2017.gadā ir par 16 847 157 eiro vairāk nekā 2016.gadā.

### **III.IV. Kopējo Iepirkumu sadalījums, kur uzvarētāji ir Latvijas komersanti.**

AM NAIPD ir apkojis informāciju par AM, AM padotības iestādēs, tostarp NBS 2017.gadā noslēgto iepirkumu līgumu sadalījumu, kur uzvarētāji ir Latvijas komersanti un

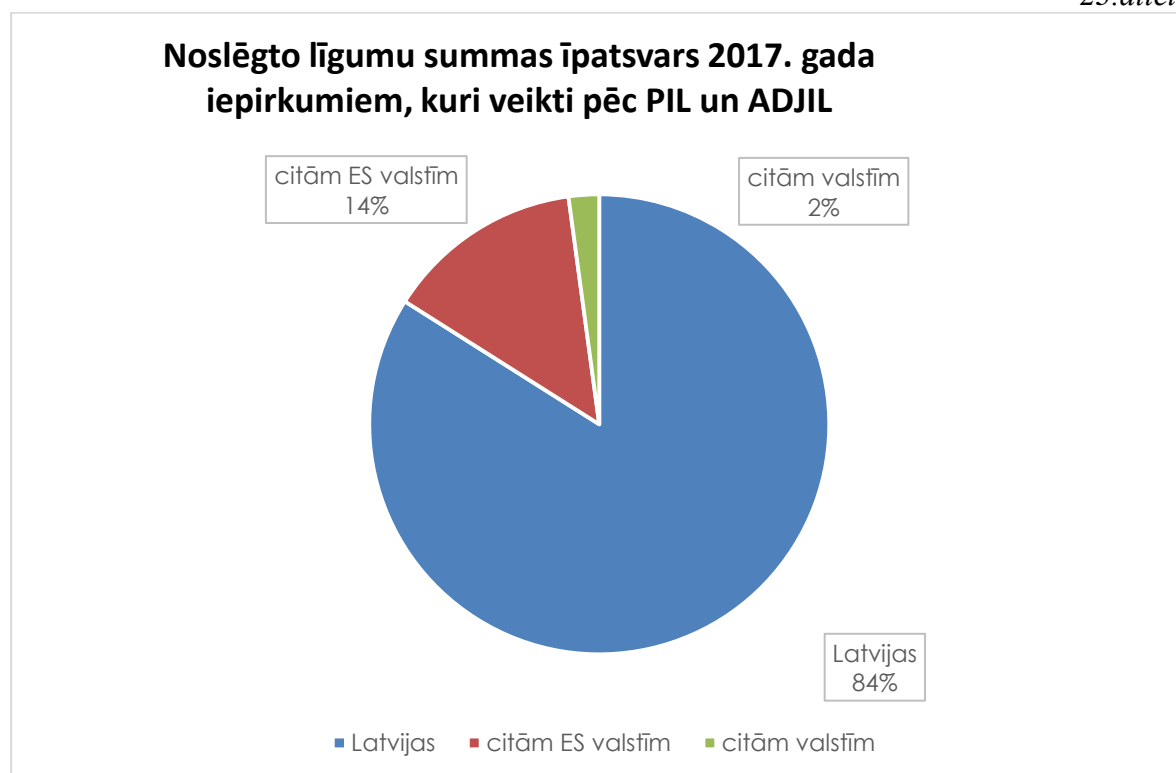
komersanti no citām valstīm, noslēgtajiem līgumiem, piemērojot PIL un ADJIL noteiktās iepirkumu procedūras, izņemot Elektroniskās iepirkumu sistēmas iepirkumus.

### Noslēgto līgumu skaits un līgumsummas īpatsvars attiecībā uz Latvijas un ārvalstu komersantiem 2017. gada iepirkumiem, kuri veikti pēc PIL un ADJIL

14.tabula

Iepirkuma līgumu skaits ar komersantiem un pretendentu skaits no	Līgumu skaits	Līgumu summa
<b>Latvijas</b>	585	101 972 491
<b>citām ES valstīm</b>	40	16 862 503
<b>citām valstīm</b>	9	2 598 755
<b>Kopā</b>	<b>634</b>	<b>121 433 749</b>

23.attēls



## IV. Publicētie iepirkumi un to analīze

### Statistikas kopsavilkums par publicētajiem iepirkumiem.

Saskaņā ar Aizsardzības ministrijas 13.09.2017. noteikumu Nr.19-NOT "Iepirkumu plānu izstrādes un iepirkumu organizēšanas kārtība", Aizsardzības ministrijas Nodrošinājuma un aizsardzības investīciju politikas departaments publicē Aizsardzības ministrijas mājas lapā iepirkuma procedūru dokumentus, ko iepirkuma procedūras rīkotājs, Saskaņā ar Publisko iepirkumu likuma, Aizsardzības un drošības jomas iepirkumu likuma un Ministru kabineta 2017.gada 28.februāra noteikumu Nr.103 „Publisko iepirkumu

paziņojumi un to sagatavošanas kārtība” prasībām, nosūta attiecībā uz publiskajiem iepirkumiem vai iepriekšējiem informatīvajiem paziņojumiem publicēšanai Ministrijas mājaslapā uz Ministrijas NAIPD e-pasta adresi [npd@mod.gov.lv](mailto:npd@mod.gov.lv).

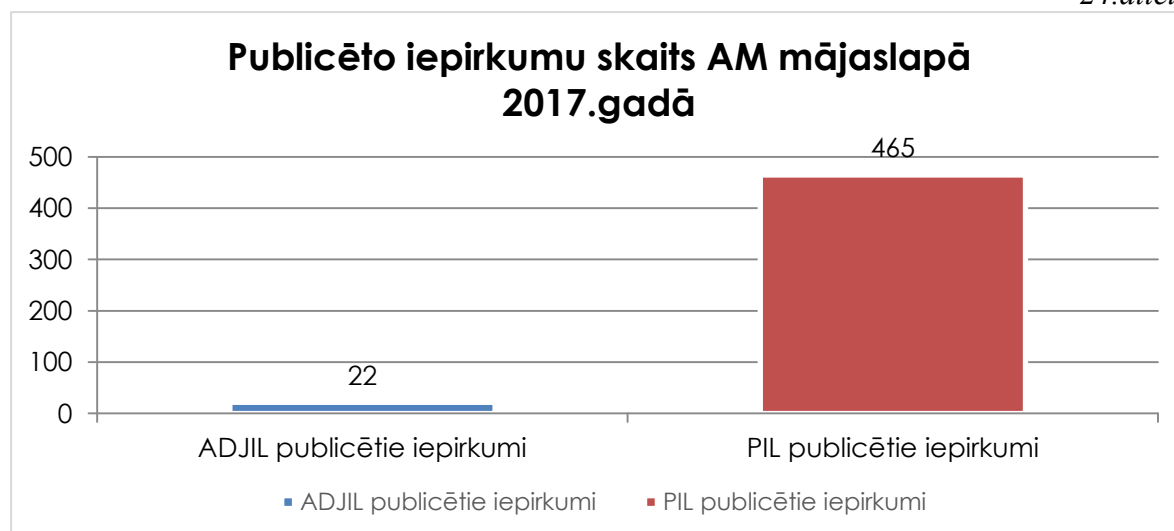
Sadaļā minēto publikāciju skaits neatbilst struktūrvienību sniegtajos datos<sup>14</sup> minēto iepirkumu skaitam, jo tie ir atšķirīgi dati, kuri sniedz ieskatu par kopējo iepirkumu tendencēm atsevišķi AM padotības iestādēs, tostarp NBS. Publikāciju datus, kas ir AM NAIPD rīcībā ir precīzs publicēto iepirkumu skaits, kas nesakrīt ar kopējo iepirkumu skaitu, jo atspoguļo publikācijas tieši par 2017.gadā uzsāktajiem iepirkumiem un neietver noslēgto līgumu skaitu un summu.

### Aizsardzības resora veiktās iepirkuma publikācijas Aizsardzības ministrijas mājas lapā 2017.gadā

15.tabula

	Publicēto iepirkumu skaits 2017.gadā	Beigti bez rezultāta	Nav vēl noslēgti
ADJIL publicētie iepirkumi	25	2	4
PIL publicētie iepirkumi	462	69	18
2017. gadā AM mājaslapā publicēto iepirkumu kopējais skaits	<b>487</b>	<b>71</b>	<b>22</b>

24.attēls



<sup>14</sup> 2017.gada 13.septembra noteikumu Nr.19-NOT „Iepirkumu plānu izstrādes un iepirkumu organizēšanas kārtība” 11.pielikums.

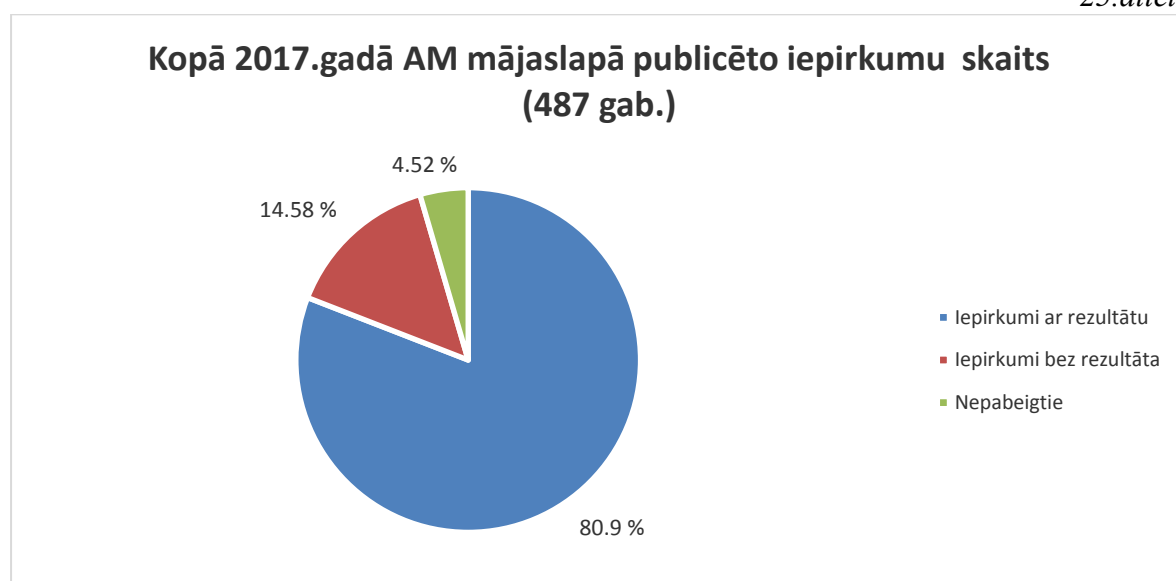
**Aizsardzības resora veiktās iepirkuma publikācijas Aizsardzības ministrijas mājas lapā 2017.gadā (%).**

16.tabula

	%	Publicēto iepirkumu skaits
Visi publicētie iepirkumi	<b>100</b>	487
ADJil publicētie iepirkumi	<b>4.52</b>	22
PIL publicētie iepirkumi	<b>95.48</b>	465

No kopējā skaita publicēto iepirkumu 2017.gadā 4.52% sastāda iepirkumus, kuri ir veikti pēc ADJIL un 95.48% iepirkumu, kuri veikti pēc PIL publikācijas (16.tabula).

25.attēls



**Aizsardzības resora veikto iepirkuma publikāciju Aizsardzības ministrijas mājas lapā sadalījums pēc struktūrvienībām 2017.gadā.**

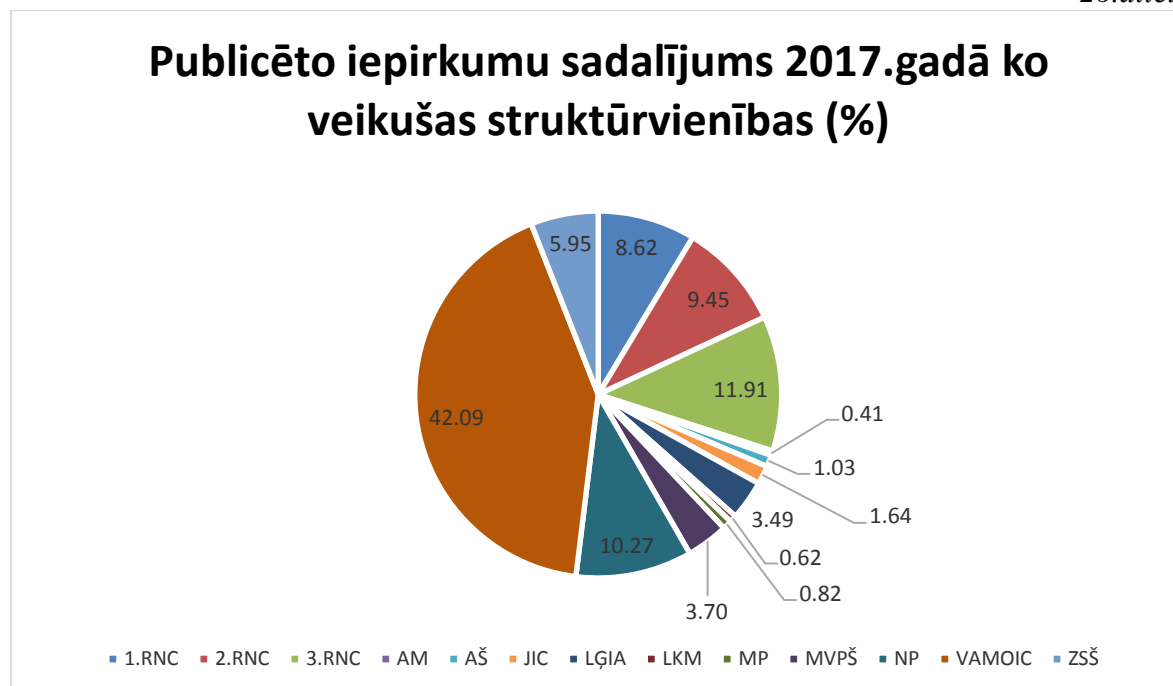
17.tabula

Struktūrvienība	Publicētu iepirkumu skaits 2017.gadā	Publicētu iepirkumu 2017.gadā %
NBS Nodrošinājuma pavēlniecības 1.Reģionālais nodrošinājuma centrs (1.RNC)	42	8.62
NBS Nodrošinājuma pavēlniecības 2.Reģionālais nodrošinājuma centrs (2.RNC)	46	9.45
NBS Nodrošinājuma pavēlniecības 3.Reģionālais nodrošinājuma centrs (3.RNC)	58	11.91
Aizsardzības ministrija (AM)	2	0.41
NBS Apvienotais štābs (AŠ)	5	1.03
Jaunsardzes un informācijas centrs (JIC)	8	1.64
Latvijas ģeotelpiskās informācijas aģentūra	17	3.49

(LĢIA)		
Latvijas Kara muzejs (LKM)	3	0.62
Militārā policija (M)	4	0.82
NBS Mācību vadības pavēlniecības štābs (MVPŠ)	18	3.70
NBS Nodrošinājuma pavēlniecība (NP)	50	10.27
Valsts aizsardzības militāro objektu un iepirkumu centrs (VAMOIC)	205	42.09
NBS Zemessardzes štābs (ZSŠ)	29	5.95
<b>Kopā</b>	<b>487</b>	<b>100.00</b>

Tabulā norādīts publicēto iepirkumu skaits 2017.gadā sadalot par AM padotības iestādēm (17.tabula un 26.attēls), iekļaujot PIL un ADJIL iepirkumus, kā arī iepirkumus, kuri tika pārtraukti dažādu iemeslu dēļ un iepirkumus, kuri nav noslēgušies 2017.gadā, bet turpinās 2018.gadā.

26.attēls



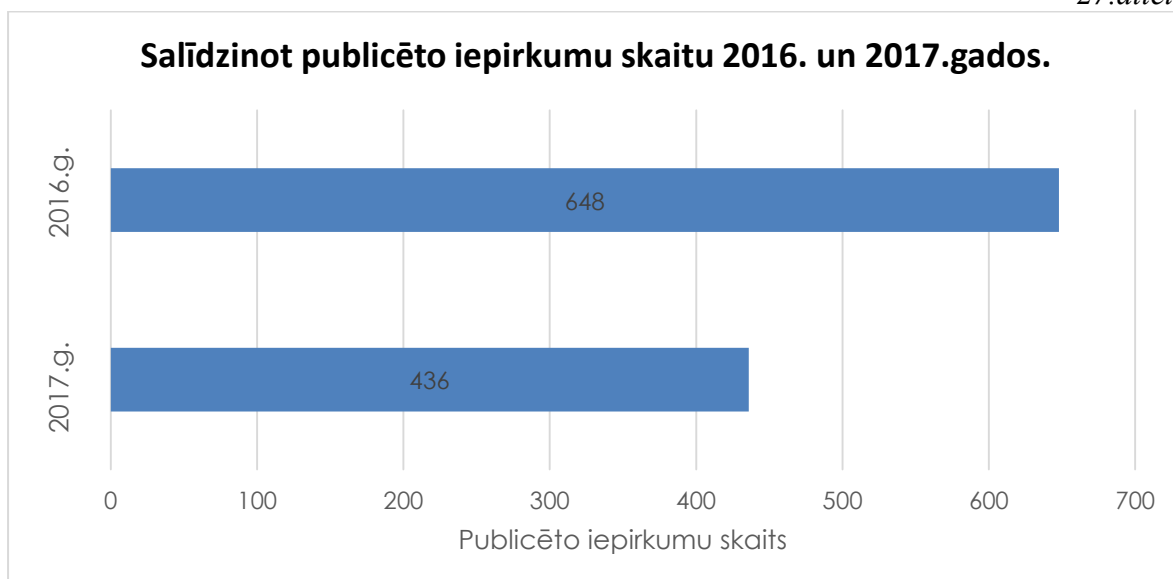
Salīdzinot publicēto iepirkumu skaitu 2016. un 2017.gados.

18.tabula

Iestāde	publicēti iepirkumi 2017.	2016.gadā
1.RNC	42 ↓	88
2.RNC	46 ↓	51
3.RNC	58 ↓	73
AM	2 ↓	10
AŠ	5 ↑	4
JIC	8 ↓	28
LĢIA	17 ↑	15
LKM	3	3
MP	4 ↓	10
MVPŠ	18 ↓	42
NP	50 ↓	72
VAMOIC	205 ↓	235
ZŠŠ	29 ↑	17
	<b>487</b>	648

Ņemot vērā, ka kopējais publicēto iepirkumu skaits 2017.gadā ir samazinājies par 161 publikācijām, dažām iestādēm publicējamo iepirkumu skaits ir nedaudz pieaudzis (18.tabula). Publicēto iepirkumu skaita samazinājums tiešā nozīmē norāda uz kopējo iepirkumu skaita tendenci samazināties. Tā kā kopējai iepirkumu līgumu summai, kas norādīta atskaitēs gada griezumā ir tendence palielināties un iepirkumu skaitam samazināties, var secināt, ka iepirkumi kļūst finansiāli ietilpīgāki.

27.attēls





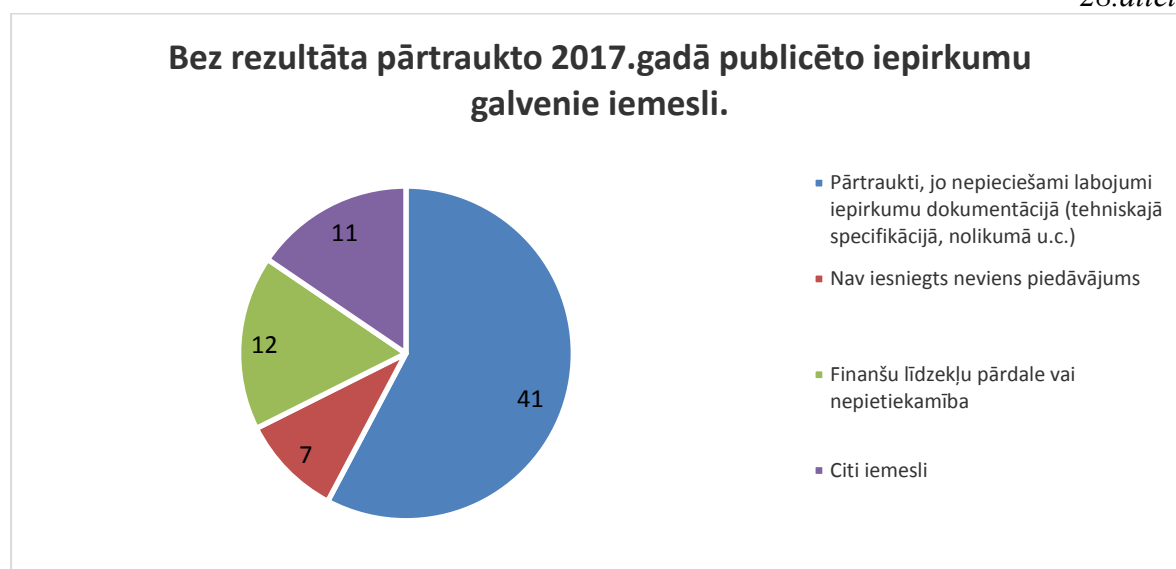
Pie publicēto iepirkumu skaita uzrādās ne tikai iepirkumi, kas uzsākti 2017.gadā un turpinās 2018.gadā, bet arī iepirkumi, kas dažādu iemeslu dēļ ir beigušies bez rezultāta. Pēc AM NAIPD rīcībā esošās informācijas, biežākais iepirkumu pārtraukšanas iemesls ir tas, ka iepirkumu procedūras gaitā tiek konstatēts, ka iepirkumu dokumentācijā ir nepieciešami labojumi. Tāpat ir gadījumi, kad tiek konstatēta finanšu līdzekļu nepietiekamība vai notiek to pārdale, kā arī neliels gadījumu skaits, kad netiek saņemti piedāvājumi. Ir arī citi iemesli, kas ietver sevī gadījumus, kad iesniegtie piedāvājumi neatbilst prasībām, vai pretendenti neatbilst prasībām, vai iepirkums izbeigts bez rezultāta ārkārtas apstākļu izbeigšanās dēļ (19.tabula).

### Bez rezultāta pārtraukto 2017.gadā publicēto iepirkumu galvenie iemesli.

19.tabula

Iemesls	Gab.	%
Pārtraukti, jo nepieciešami labojumi iepirkumu dokumentācijā (tehniskajā specifikācijā, nolikumā u.c.)	41	57.75
Nav iesniegts neviens piedāvājums	7	9.86
Finanšu līdzekļu pārdale vai nepietiekamība	12	16.90
Citi iemesli	11	15.49
<b>Kopā</b>	<b>71</b>	<b>100</b>

28.attēls



No minētajiem datiem var secināt, ka vairāk nekā pusē gadījumu, kad iepirkumi beidzas bez rezultāta, iemesls ir nepilnības vai kļūdas sagatavotajā dokumentācijā.

## Secinājumi

---

1. Aizsardzības ministrijas Nodrošinājuma un aizsardzības investīciju politikas departaments 2017.gadā ir apkopojis un analizējis datus par 13 pasūtītāju (AM, AM padotības iestādēm, tostarp NBS) iesniegtajiem pārskatiem.
2. Faktiski veiktie maksājumi 2017.gadā pēc iesniegtajiem pārskatiem ir 156 621 363 eiro (ar PVN). Salīdzinot ar 2016.gadu 2017.gadā faktiski veiktie maksājumi ir pieauguši par 24 116 368 eiro.
3. Pēc noslēgto līgumu summas 2017.gadā visvairāk finanšu līdzekļu izlietots iepirkumiem, kuru iepirkuma priekšmets ir prece - 53%, pakalpojumi - 19%, bet 28% - būvdarbi. Arī pēc iepirkumu procedūru skaita visvairāk ir veikti preču iepirkumi (52% gadījumu), pakalpojumi (34% gadījumu) un būvdarbi (14% gadījumu).
4. Izmantojot Elektronisko iepirkumu sistēmu, 2017.gadā tika veikti maksājumi 7 135 570 eiro apmērā, kas salīdzinoši ar 2016.gadu ir pieaudzis par 1 203 773 eiro. No tā var secināt, ka AM padotības iestādes t.sk. NBS vairāk turpina veikt iepirkumus izmantojot Elektronisko iepirkumu sistēmu.
5. Pēc AM, AM padotības iestādēm t.sk. NBS iesniegtajiem pārskatiem 2017. gadā ir veikti 396 iepirkumi, piemērojot PIL, par kopējo līgumcenu **101 349 724** eiro (bez PVN) un veikti 33 iepirkumi, piemērojot ADJIL, par kopējo līgumcenu **27 257 236** eiro (bez PVN).
6. Piemērojot PIL un ADJIL noteiktās iepirkumu procedūras, 2017.gadā salīdzinoši ar 2016. gada pārskatos sniegto informāciju iepirkumu skaits un kopējā noslēgto iepirkumu līgumcena ir mainījusies no:
  - 6.1. 525 iepirkumiem par kopējo līgumcenu 92 912 929 eiro 2016.gadā uz 396 iepirkumiem par kopējo līgumcenu **101 349 724** eiro 2017.gadā, piemērojot PIL iepirkuma procedūras;
  - 6.2. 24 iepirkumiem par kopējo līgumcenu 9843207 eiro 2016.gadā uz 33 iepirkumiem par kopējo līgumcenu **27 257 236** eiro 2017.gadā, piemērojot ADJIL iepirkuma procedūras.
7. 2017. gadā pasūtītāji (AM, AM padotības iestādes, tostarp NBS) ir veikuši 238 iepirkumus par kopējo noslēgto līgumcenu 16 265 759 eiro, piemērojot PIL un 9 iepirkumus par kopējo noslēgto līgumcenu 890 497 eiro, piemērojot ADJIL.
8. VAMOIC 2017.gadā, piemērojot PIL, ir veicis 158 iepirkuma procedūras par kopējo līgumcenu 77 948 395 eiro. Piemērojot ADJIL noteiktās procedūras VAMOIC 2017.gadā ir veicis 24 iepirkuma procedūras par kopējo plānoto līgumcenu 26 366 739 eiro.
9. Ņemot vērā pakāpenisku iepirkumu centralizāciju, ir tendence samazināties veikto iepirkumu skaitam kopumā kā arī samazināties iepirkumiem, ko veic iestādes, kas nav centralizēto iepirkumu veicēj institūcijas, kaut arī kopējā noslēgto līgumsumma un faktiski iztērēto līdzekļu summa pieaug.