

**STATISTISKO PĀRSKATU APKOPOJUMS  
PAR 2013. GADĀ  
LATVIJAS REPUBLIKAS AIZSARDZĪBAS MINISTRIJAS  
VEIKTAJIEM  
PUBLISKAJIEM IEPIRKUMIEM**

**RĪGA, 2014**

# Satura rādītājs

<b>Ievads</b> .....	3
Pārskatā lietotie saīsinājumi.....	4
Pārskata metodoloģija.....	5
<b>I.    Publisko iepirkumu skaits un noslēgto līgumu līgumcena, piemērojot Publisko iepirkumu likumu un Aizsardzības un drošības jomas iepirkumu likumu</b> .....	6
I.I. Noslēgtie līgumi, piemērojot Publisko iepirkumu likuma noteiktās procedūras .....	7
I.II. Noslēgtie līgumi, piemērojot Aizsardzības un drošības jomas iepirkuma likuma noteiktās procedūras.....	10
I.III. Iepirkumu procedūru iedalījums pēc iepirkumu priekšmeta veida.....	13
<b>II.    Decentralizēti un centralizēti veikto iepirkumu dinamika 2012. - 2013.gadā</b> .....	15
II.I. Decentralizētie un centralizētie iepirkumi, piemērojot PIL .....	15
II.II. Decentralizētie un centralizētie iepirkumi, piemērojot ADJIL .....	17
II.III. VAMOIC veiktie decentralizētie un centralizētie iepirkumi.....	18
<b>Secinājumi</b> .....	22

## Ievads

Aizsardzības ministrijas Nodrošinājuma politikas departaments saskaņā ar 2010.gada 3.augusta noteikumu Nr.38-NOT „Iepirkumu plānu izstrādes un iepirkumu organizēšanas kārtība” 108.4.apakšpunktu veic iesniegto iepirkumu pārskatu apkopošanu un analizē statistisko informāciju par AM, AM padotības iestāžu, tostarp Nacionālo bruņoto spēku publiskajiem iepirkumiem, kā arī reizi gadā sagatavo statistisko pārskatu apkopojumu par iepirkumiem AM, AM padotības iestādēs, tostarp NBS.

Iepirkumu statistikas galvenais uzdevums ir uz starptautiski atzītiem metodoloģijas principiem veidot vienotu informācijas sistēmu par AM sistēmā notiekošajiem procesiem iepirkumu jomā.

Šajā apkopojumā ir izmantoti dati no AM, AM padotības iestādēm, tostarp NBS iesniegtajiem statistikas pārskatiem (Ministru kabineta noteikumu Nr.1182 „Noteikumi par valsts statistikas pārskatu veidlapu paraugiem iepirkumu jomā un pārskatu iesniegšanas un aizpildīšanas kārtību” veidlapas – Nr.1-PIL<sup>1</sup>, Nr.2-PIL/C<sup>2</sup> un Nr.4-ADJIL<sup>3</sup>) par 2013.gadā veiktajiem iepirkumiem un noslēgtajiem līgumiem. Papildus ir izmantoti dati no AM, AM padotības iestāžu, tostarp NBS iesniegtajiem pārskatiem par noslēgtajiem līgumiem ar līgumcenu<sup>4</sup> no 3000 latu (2010.gada 3.augusta noteikumu Nr.38-NOT „Iepirkumu plānu izstrādes un iepirkumu organizēšanas kārtība” 12. pielikums).

Saskaņā ar AM 2010.gada noteikumos Nr.38-NOT „Iepirkumu plānu izstrādes un iepirkumu organizēšanas kārtība” 86.punktā noteikto, katru gadu līdz 1.martam AM, AM padotības iestādes, tostarp NBS iesniedz AM NPD pārskatu par veiktajiem iepirkumiem (MK noteikumi Nr.1182 veidlapa – Nr.4-ADJIL), līdz 1.aprīlim iesniedz pārskatus par veiktajiem iepirkumiem atbilstoši (MK noteikumu Nr.1182 veidlapas – Nr.1-PIL, Nr.2-PIL/C) un 2010.gada 3.augusta noteikumiem Nr.38-NOT „Iepirkumu plānu izstrādes un iepirkumu organizēšanas kārtība” 12.pielikumu.

Par 2013.gadu AM NPD ir apkopojis 29 iesniegtos pārskatus, no tiem 13 Nr.1-PIL veidlapas pārskati, 3 Nr.4-ADJIL veidlapas pārskati un 1 Nr.2-PIL/C veidlapas pārskats, kā arī 13 12.pielikuma veidlapu pārskati.

Pārskata I. nodaļā „Publisko iepirkumu skaits un noslēgto līgumu līgumcena, piemērojot Publisko iepirkumu likumu un Aizsardzības un drošības jomas iepirkumu likumu” sniegta apkopota informācija par 2013.gadā veiktajiem iepirkumiem piemērojot Publisko iepirkumu likumu un Aizsardzības un drošības jomas iepirkuma likumu, AM AM padotības iestādēs, tostarp NBS – līgumu kopējais skaits un līgumcena, un faktiski izlietotie naudas līdzekļi. Papildus ir skatīts iepirkumu iedalījums pēc iepirkumu priekšmeta veida.

Pārskata II. nodaļā „Decentralizēti un centralizēti veikto iepirkumu dinamika 2012.-2013.gadā” ir izdalīti salīdzināšanai decentralizēti un centralizēti veiktie iepirkumu dati, kā arī veikta analīze par 2013.gadā veiktajiem iepirkumiem salīdzinājumā ar 2012.gadā veiktajiem iepirkumiem. Papildus pārskatā ir skatīta VAMOIC, kā centralizētās iepirkumu veicējas, darbība iepirkumu veikšanā 2012. – 2013.gadā.

---

<sup>1</sup> Veidlapa Nr. 1-PIL. *Publisko iepirkumu gada pārskats.*

<sup>2</sup> Veidlapa Nr. 2-PIL/C. *Publisko iepirkumu gada pārskats par centralizēto iepirkumu institūciju veiktajām procedūrām publisko iepirkumu līgumu vai vispārīgo vienošanos noslēgšanai citu pasūtītāju vajadzībām.*

<sup>3</sup> Veidlapa Nr. 4-ADJIL/C. *Pārskats par pasūtītāju veiktajiem iepirkumiem aizsardzības un drošības jomā.*

<sup>4</sup> Līgumcena - *Publisko iepirkumu likumā un Aizsardzības un drošības jomas iepirkumu likumā noteikta, kā kopējā samaksa par līguma izpildi, ietverot visus piemērojamos nodokļus, izņemot pievienotās vērtības nodokli.*

**Pārskatā lietotie saīsinājumi:**

ADJIL – Aizsardzības un drošības jomas iepirkumu likums;

AM – Aizsardzības ministrija;

AM padotības iestādes – Latvijas kara muzejs (LKM), Latvijas ģeotelpiskā un informācijas aģentūra (LĢIA); Valsts aizsardzības militāro objektu un iepirkumu centrs (VAMOIC), Rekrutēšanas un jaunsardzes centrs (RJC);

AM NPD – Aizsardzības ministrijas Nodrošinājuma politikas departaments;

CPV - *Common Procurement Vocabulary* jeb kopējā iepirkuma vārdnīca.

IUB – Iepirkumu uzraudzības birojs;

MK – Ministru kabinets;

NBS – Nacionālie bruņotie spēki;

PIL – Publisko iepirkumu likums;

PVN – Pievienotās vērtības nodoklis;

VSV – Valsts sekretāra vietnieks.

## Pārskata metodoloģija

<p>Pārskata mērķis un uzdevumi:</p>	<p><u>Mērķis</u> – apkopot informāciju par publisko iepirkumu skaitu, noslēgto līgumu apjomu un noslēgto līgumu līgumcenas par 2013.gadā veiktajiem iepirkumiem AM, AM padotības iestādēs, tostarp NBS.</p> <p><u>Pārskata uzdevums</u> – pamatojoties uz 2010.gada 3.augusta noteikumu Nr.38-NOT „Iepirkumu plānu izstrādes un iepirkumu organizēšanas kārtība” 108.4.apakšpunktu un AM pasākumu plāna 2014.gadam 22.1.3.apakšpunktu apkopot un analizēt statistisko informāciju par AM, AM padotības iestāžu, tostarp NBS veiktajiem iepirkumiem, kā arī reizi gadā sagatavot statistisko pārskatu kopsavilkumu.</p>
<p>Pārskata lauka darba realizācijas laiks:</p>	<p>Statistikas datu iesniegšana līdz 2014.gada 1.aprīlim. Statistikas datu analīze un statistikas pārskata sagatavošana, par 2013.gada veiktajiem iepirkumiem AM, AM padotības iestādēs, tostarp NBS.</p>
<p>Pārskata datu kopa:</p>	<p>13 AM, AM padotības iestāžu, tostarp NBS pārskati</p>
<p>Termini:</p>	<p>Termini pārskatā lietoti un formulēti atbilstoši iekšējiem un ārējiem normatīvajiem aktiem.</p>
<p>Datu analīzes metode un datu avoti:</p>	<p><u>Datu analīzes metode</u> balstīta sistēmā, kad sākotnēji tiek izteikta skaitliskā informācija par iepirkumu skaitu, noslēgtajiem līgumiem un līgumcenas, atsevišķos gadījumos aplūkotas skaitliskās likumsakarības un dinamika.</p> <p><u>Galvenie pārskata statistikas rādītāji</u> – iepirkumu skaits, noslēgtie līgumi un to līgumcenas.</p> <p><u>Statistikas datu avots</u> – AM, AM padotības iestāžu, tostarp NBS sniegtie pārskati par 2013.gadā veiktajiem iepirkumiem un noslēgtajiem līgumiem.</p>

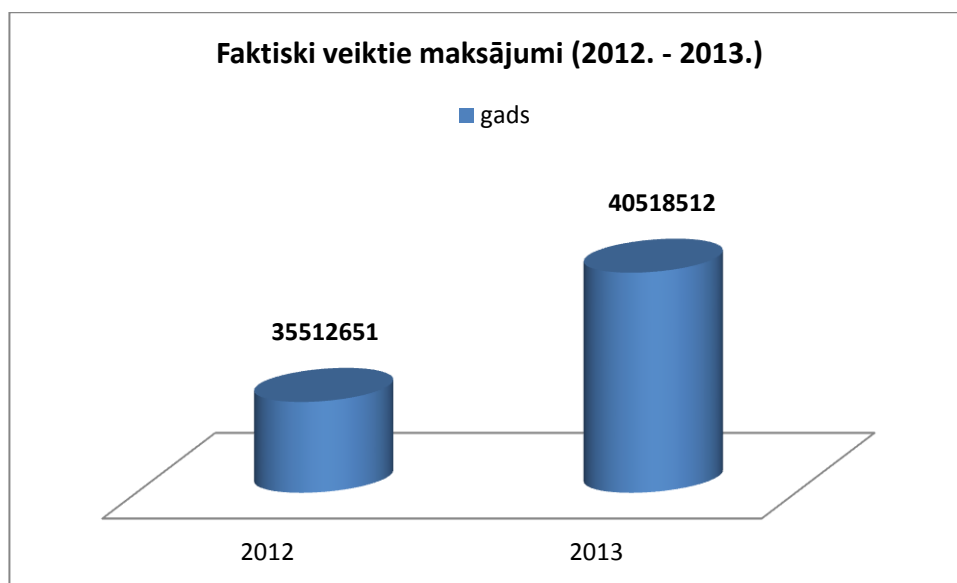
## I. Publisko iepirkumu skaits un noslēgto līgumu līgumcena, piemērojot Publisko iepirkumu likumu un Aizsardzības un drošības jomas iepirkumu likumu

AM NPD ir apkopojis informāciju par AM, AM padotības iestādēs, tostarp NBS 2013.gadā decentralizēti un centralizēti veiktajiem iepirkumiem un noslēgtajiem līgumiem, piemērojot Publisko iepirkumu likumā (PIL) un Aizsardzības un drošības jomas iepirkuma likumā (ADJIL) noteiktās iepirkumu procedūras.

Faktiski veiktie maksājumi 2013.gadā pēc iesniegtajiem pārskatiem ir **40 518 512 Ls** (ar PVN). Tie ir visi pārskata periodā (2013.gadā) kopā veiktie maksājumi par iepirkumiem ar PVN, tajā skaitā:

- 1) maksājumi par iepriekšējos pārskata periodos noslēgtajiem iepirkuma līgumiem;
- 2) maksājumi par iepirkuma līgumiem, kuri noslēgti, pamatojoties uz centralizēto iepirkumu institūciju veiktajiem iepirkumiem (arī izmantojot elektronisko iepirkumu sistēmu);
- 3) maksājumi par iepirkuma līgumiem, kuri noslēgti saskaņā ar Publisko iepirkumu likuma 3. vai 5.pantu un par kuriem informācija ir norādīta attiecīgi veidlapas Nr.1-PIL 4. un 8.sadaļā;
- 4) maksājumi par pārējiem iepirkuma līgumiem neatkarīgi no to līgumcenas (veiktie maksājumi par iepirkumiem, sākot no 1 lata).

*1.attēls*



Faktiski veiktie maksājumi 2012.gadā (skatīt 1.attēls) pēc iesniegtajiem pārskatiem bija **35 512 651 Ls** (ar PVN), līdz ar to var secināt, ka faktiski veiktie maksājumi ir pieauguši par **5 005 861 Ls** jeb par **22%**.

Faktiski veikto ilgtermiņa maksājumu iedalījums ir apkopots AM NPD 10.02.2014. ziņojumā Nr.DVI-3.1/1 „Par ilgtermiņa saistību maksājumiem 2013.gada ceturtajā ceturksnī”. Pēc ziņojumā sniegtās informācijas 2013.gadā AM, AM padotības iestādēs, tostarp NBS noslēgti līgumi ar sabiedrisko pakalpojumu sniedzējiem un līgumi/vienošanās, kas ir noslēgti izmantojot Elektronisko iepirkumu sistēmu par kopējo summu **5 011 767 Ls**, ilgtermiņa līgumi un ilgtermiņa saistības par kopējo summu **33 373 193 Ls**. Starpību **7 145 319 Ls** apmērā no faktiski veiktajiem maksājumiem un AM NPD 10.02.2014. ziņojumā Nr.DVI-3.1/1 norādītās informācijas veido AM, AM padotības

iestāžu, tostarp NBS veiktie maksājumi par iepirkumiem līdz 3000Ls, vienreizējie pirkumi un pakalpojumi, kuru apmaksā tika veikta 2013.gadā.

## I.I. Noslēgtie līgumi, piemērojot Publisko iepirkumu likuma noteiktās procedūras

Pēc AM, AM padotības iestāžu, tostarp NBS iesniegtajiem pārskatiem<sup>5</sup> 2013.gadā, piemērojot PIL ir veikti **546 iepirkumi** par kopējo līgumcenu **23 200 483 Ls** (bez PVN).<sup>6</sup>

### Iepirkumu skaits un noslēgtās līgumcenas 2013.gadā piemērojot PIL

*1.tabula*

Iepirkuma veids	Iepirkumu skaits	Noslēgto līgumcena (Ls) bez PVN	Īpatsvars (%)
<i>1</i>	<i>2</i>	<i>3</i>	<i>4</i>
<b>1.1.Veicot likumā noteiktās procedūras<sup>7</sup>:</b>			
<b>Virš ES līgumcenu sliekšņa</b>	35	13 569 074	
<i>Atklāts konkurss</i>	24	8 659 111	
<i>Slēgts konkurss</i>	0	0	
<i>Sarunu procedūra</i>	11	4 909 963	
<i>Konkursa dialogs</i>	0	0	
<i>Metu konkurss</i>			
<b>Zem ES līgumcenu sliekšņa</b>	44	4 280 381	
<i>Atklāts konkurss</i>	36	4 005 993	
<i>Slēgts konkurss</i>	0	0	
<i>Sarunu procedūra</i>	8	274 387	
<i>Konkursa dialogs</i>	0	0	
<i>Metu konkurss</i>			
<b>Kopā</b>	<b>79</b>	<b>17 849 454</b>	<b>76.94</b>
<b>1.2.Atvieglotās iepirkumu procedūras:</b>			
<b>8. panta 7.daļā noteiktajā kārtībā veiktie PIL 2.pielikumā B daļas pakalpojumu iepirkumi:</b>			
no 92 053 Ls	1	136 615	
no 20000 – 92053 Ls	6	215 174	
<b>Kopā</b>	<b>7</b>	<b>351 789</b>	<b>1.52</b>
8.panta 7. <sup>1</sup> daļa	0	0	
<b>Kopā</b>	<b>0</b>	<b>0</b>	
<b>8.<sup>1</sup> pants</b>	277	3 612 664	
<b>8.<sup>1</sup> panta noteiktajā kārtībā veiktie PIL 2.pielikumā B daļas pakalpojumu iepirkumi</b>	19	369 026	
<b>Kopā</b>	<b>296</b>	<b>3 981 690</b>	<b>17.16</b>
<b>Likuma piemērošanas izņēmumi (PIL 5. panta kārtībā)</b>	164	35 963	
<b>Kopā</b>	<b>164</b>	<b>35 963</b>	<b>0.16</b>

<sup>5</sup> Veidlapa Nr. 1-PIL. „Publisko iepirkumu gada pārskats, veidlapa Nr. 2-PIL/C. Publisko iepirkumu gada pārskats par centralizēto iepirkumu institūciju veiktajām procedūrām publisko iepirkumu līgumu vai vispārīgo vienošanos noslēgšanai citu pasūtītāju vajadzībām”.

<sup>6</sup> IUB pārskatu veidlapās noslēgto iepirkumu līgumcena tiek norādīta bez PVN, izņemot sadaļu „Faktiski veiktie maksājumi”.

<sup>7</sup> PIL ir noteiktas šādas iepirkuma procedūras – atklāts konkurss, slēgts konkurss, sarunu procedūra, konkursa dialogs un metu konkurss.

<i>1</i>	<i>2</i>	<i>3</i>	<i>4</i>
<b>Likuma piemērošanas izņēmumi (PIL 3. panta kārtībā)</b>	<b>0</b>	<b>0</b>	
<b>Kopā</b>	<b>0</b>	<b>0</b>	<b>0.00</b>
<b>Maksājumi, izmantojot Elektronisko iepirkumu sistēmu</b>		<b>981 587</b>	<b>4.23</b>
<b>Pavisam kopā</b>	<b>546</b>	<b>23 200 483</b>	<b>100</b>

Tajā skaitā 2013.gadā veikti **44 iepirkumi** par kopējo līgumcenu **4 280 381 Ls** par iepirkumiem, kuru līgumcena ir zem ES līgumcenu sliekšņa<sup>8</sup> (iepirkumi, kuru noslēgto līgumcena precēm un pakalpojumiem ir no 20 000Ls<sup>9</sup> līdz 92 053 Ls, bet būvdarbiem līgumcena no 120 000 Ls līdz 3 540 500 Ls). Savukārt **35 iepirkumi** ir veikti par līgumcenu, kas ir virs ES līgumcenu sliekšņa (iepirkumi, kuru noslēgtā līgumcena precēm un pakalpojumiem ir lielāka par 92 053 Ls un būvdarbiem – par 3 540 500 Ls) par kopējo noslēgto līgumcenu **13 569 074 Ls**. Kopā, piemērojot PIL noteiktās iepirkuma procedūras, ir veikti **79 iepirkumi** par kopējo līgumcenu **17 849 454 Ls**, kas veido 76,94% īpatsvaru no līgumcenas. Veicot preču, pakalpojumu un būvdarbu iepirkumus 2013.gadā AM, AM padotības iestādēm, tostarp NBS vajadzībām ir piemērotas PIL sarunu procedūras vai atklāta konkursa procedūras.

Piemērojot PIL 8.panta 7.daļu<sup>10</sup>, 2013.gadā AM, AM padotības iestādes, tostarp NBS ir veikušas **7 iepirkumus** par kopējo līgumcenu **351 789 Ls**, kas veido 1.52% īpatsvaru no līgumcenas. Tajā skaitā 2013.gadā tika veikts **1 iepirkums** (no 92 053 Ls) par līgumcenu **136 615 Ls** un **6 iepirkumi** (no 20 000 – 92 053 Ls) par kopējo līgumcenu **215 174 Ls**.

Pēc AM, AM padotības iestāžu, tostarp NBS sniegtajām atskaitēm ir secināms, ka 2013.gadā nav noslēgti līgumi, pamatojoties uz Publisko iepirkumu likuma 8.panta 7.<sup>1</sup> daļu<sup>11</sup> un nav piemērots PIL 3.pants (likuma piemērošanas izņēmumi) iepirkumu veikšanā.

2013. gadā pasūtītāji – AM, AM padotības iestādēs, tostarp NBS par iepirkumiem PIL 8.<sup>1</sup> panta kārtībā ir veikuši **296 iepirkumus**, t.sk. 19 iepirkumus par PIL 2.pielikumā B daļas pakalpojumiem. Kopējā 2013.gadā noslēgtā līgumcena PIL 8.<sup>1</sup> panta iepirkumiem – **3 981 690 Ls**, kas veido 17.16% īpatsvaru no visu veikto iepirkumu kopējās līgumcenas.

2013.gadā AM, AM padotības iestādēs, tostarp NBS iepirkumu iedalījums pēc iepirkumu procedūru veida ir 23% gadījumu, veicot PIL noteiktās iepirkumu procedūras un 79% gadījumu, veicot PIL „atvieglotās” iepirkumu procedūras t.i. PIL 8.panta septītajā daļā noteiktajā kārtībā veiktie 2.pielikumā B daļas pakalpojumu iepirkumi, 8.panta 7.<sup>1</sup> daļā noteiktajā kārtībā veiktie iepirkumi, 8.<sup>1</sup> panta iepirkumi un 8.<sup>1</sup> panta noteiktajā kārtībā veiktie PIL 2.pielikumā B daļas pakalpojumu iepirkumi un 4% gadījumu, veicot PIL piemērošanas izņēmumi (PIL 5. panta kārtībā) (skatīt 2.attēls).

<sup>8</sup> Iepirkumu līgumcenu sliekšņu pārskatīšana tiek veikta reizi divos gados, ievērojot Pasaules tirdzniecības organizācijas nolīgumā par valsts iepirkumu, Eiropas Parlamenta un Padomes direktīvās 2004/18/EK un 2004/17/EK, kā arī Publisko iepirkumu likuma 10.pantā noteikto. Publisko iepirkumu pārskatā analizētās līgumcenu robežvērtības attiecas un ir aktuālas no 01.01.2012. līdz 31.12.2014. gadam.

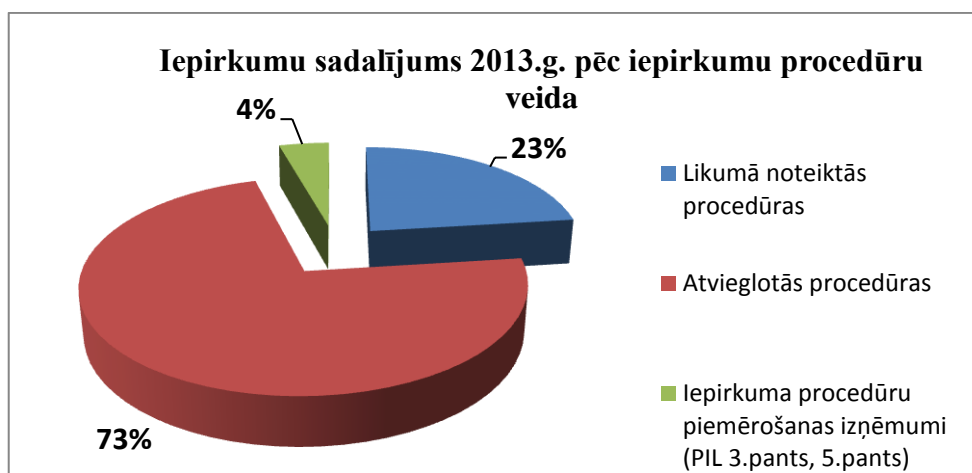
<sup>9</sup> Publisko iepirkumu likumā no 01.08.2013. līgumcenas sliekšnis no kura jāpiemēro iepirkuma procedūra (atklāts konkurss, slēgts konkurss, sarunu procedūra, konkursa dialogs un metu konkurss) tika noteikts 30000 Ls.

<sup>10</sup> Publisko iepirkumu likuma 8.panta 7.daļu piemēro, ja līgumu slēdz par likuma 2.pielikuma B daļā minētajiem pakalpojumiem, pasūtītājs var nepiemērot šajā likumā noteiktās iepirkuma procedūras, izņemot šā likuma 17. panta III nodaļā, 27.pantā, 30. panta pirmajā, ceturtajā un sestajā daļā, 32.pantā, 35.panta pirmajā daļā un 67.pantā paredzētās prasības.

<sup>11</sup> Pasūtītājs pie zināmiem apstākļiem var nepublicēt laikrakstā vai interneta mājas lapā paziņojumu par veicamo likuma B daļā minēto pakalpojuma iepirkumu.

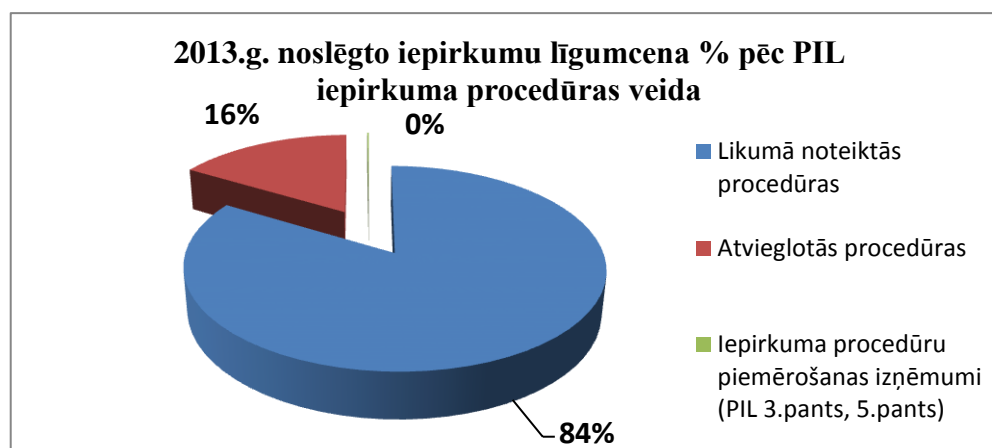


2.attēls



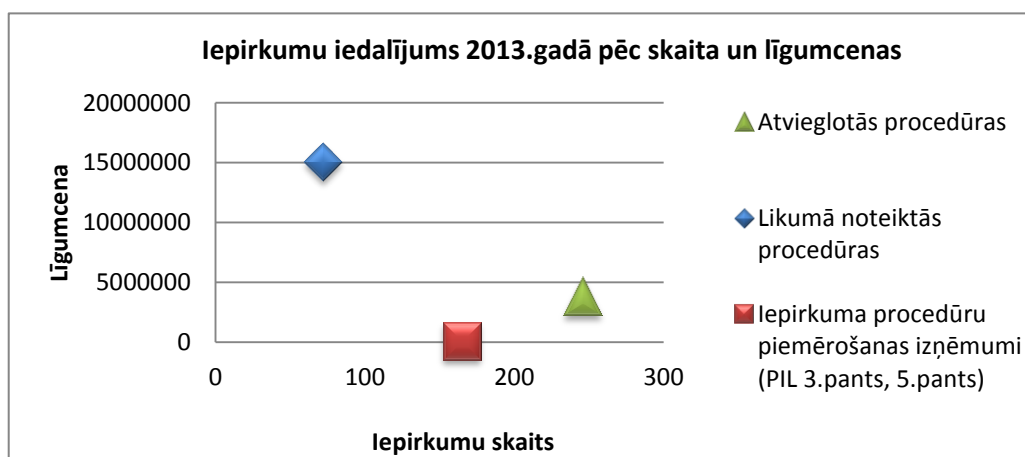
2013.gadā AM, AM padotības iestādēs, tostarp NBS iepirkumu procentuālais iedalījums pēc noslēgto līgumu summām ir ~84%, veicot PIL noteiktās procedūras, bet ~16% veicot PIL atvieglotās procedūras un 0.18% piemērojot iepirkumu procedūru piemērošanas izņēmumus (skatīt 3.attēls).

3.attēls



No AM, AM padotības iestādēs, tostarp NBS iepirkumu atskaitēm 2013.gada atskaitēm secināms, ka skaitliski ir daudz veikti iepirkumi kuriem piemēroti PIL iepirkuma procedūras izņēmumi (PIL 5.pants), tomēr to līgumcenas ir nelielas, salīdzinoši ar iepirkumiem, kuriem ir piemērotas PIL procedūras, (skatīt 4.attēlu).

4.attēls



PIL 5.panta izņēmumu 2013.gadā piemēroja Latvijas kara muzejs (162 līgumi), lai papildinātu muzeja krājumus, NBS Apvienotais štābs noslēdza 1 līgumu ar sabiedrisko pakalpojumu sniedzēju, kurš nodrošina hidrometeoroloģiskās, aviometeroloģiskās informācijas piegādi NBS vienībām un AM noslēdza 1 līgumu, lai nodrošinātu automašīnas atsavināšanu ar ieskaitu Latvijas Republikas konsulārajā pārstāvniecībā.

PIL iepirkuma procedūru skaits ir mazāks kā piemērojot PIL „atvieglotās” procedūras. Savukārt iepirkumiem, kuriem piemērota iepirkumu procedūra, kopējā līgumcena ir lielāka nekā iepirkumiem kuriem piemērotas „atvieglotās” procedūras. Tas saistīts ar to, ka PIL iepirkuma procedūras piemēro iepirkumiem, kuriem kopējā plānotā līguma summa ir no 20 000Ls<sup>12</sup>.

Salīdzinot 2013.gada pārskatos sniegtos datus (skatīt 2.tabulu) ar 2012.gada iesniegtajiem pārskatiem var secināt, ka ir pieaudzis iepirkumu procedūru skaits, kā arī kopējā līgumcena.

### Iepirkumu skaits un noslēgtās līgumcenas 2012. - 2013.gadā, piemērojot PIL

2.tabula

Iepirkuma veids	2012.gads		2013.gads	
	Iepirkumu skaits	Noslēgto līgumcena (Ls) bez PVN	Iepirkumu skaits	Noslēgto līgumcena (Ls) bez PVN
<i>1</i>	<i>2</i>	<i>3</i>	<i>4</i>	<i>5</i>
Likumā noteiktās procedūras	74	12 885 185	79	17 849 454
Atvieglotās procedūras	233	3 368 248	303	4 333 479
Iepirkuma procedūru piemērošanas izņēmumi (PIL 5.pants)	14	26 230	164	35 963
Maksājumi, izmantojot Elektronisko iepirkumu sistēmu		597 576		981 587
<b>Pavisam kopā</b>	<b>321</b>	<b>16 877 239</b>	<b>546</b>	<b>23 200 483</b>

2012.gadā, piemērojot PIL, ir veikts **321 iepirkums** par kopējo līgumcenu **16 877 239 Ls** (t.sk. maksājumi, izmantojot Elektronisko iepirkumu sistēmu), bet 2013.gadā **546 iepirkumi** par kopējo līgumcenu **23 200 483 Ls** (t.sk. maksājumi, izmantojot Elektronisko iepirkumu sistēmu).

### I.II. Noslēgtie līgumi, piemērojot Aizsardzības un drošības jomas iepirkuma likuma noteiktās procedūras

Pēc AM, AM padotības iestāžu, tostarp NBS iesniegtajiem pārskatiem<sup>13</sup> 2013.gadā piemērojot ADJIL iepirkumus ir veikuši VAMOIC un NBS Nodrošinājuma pavēlniecība. Piemērojot ADJIL noteiktās iepirkumu procedūras ir veikti **17 iepirkumi** par kopējo plānoto summu **4 657 687Ls** (skatīt 3.tabulu).

2013.gadā ADJIL tika piemērots tādiem iepirkumiem, kā – būvuzraudzības pasākumi NSB Aviācijas bāzē, SPIKE apmācības ēkas drošības sistēmas izbūve, frekvenču traucētāju remonts un tehniskā apkope, 7.62mm kalibra snaipersautenes M-14 modernizācija, BV 206 modernizācija un rezerves daļas, bruņu uzkabes sistēmu SOF operācijām CIRAS iegāde, speciālā limuzīna īslaicīga noma un drošības sistēmu tehniskā apkope un remonts.

<sup>12</sup> No 01.08.2013. virs 30000Ls.

<sup>13</sup> Veidlapa Nr. 4-ADJIL/C. Pārskats par pasūtītāju veiktajiem iepirkumiem aizsardzības un drošības jomā.

## Iepirkumu skaits un noslēgtās līgumcenas 2013.gadā piemērojot ADJIL

3.tabula

Iepirkuma veids	Iepirkumu skaits	Noslēgto līgumcena (Ls) bez PVN	Īpatsvars (%)
1	2	3	4
<b>1.1.Veicot likumā noteiktās procedūras<sup>14</sup>:</b>			
<b>Virs ES līgumcenu sliekšņa –decentralizēti iepirkumi</b>	<b>1</b>	<b>608 188</b>	
<i>Slēgts konkurss</i>	0	0	
<i>Sarunu procedūra</i>	1	608 188	
<i>Konkursa dialogs</i>	0	0	
<b>Virs ES līgumcenu sliekšņa –centralizēti iepirkumi</b>	<b>2</b>	<b>2 311 385</b>	
<i>Slēgts konkurss</i>	0	0	
<i>Sarunu procedūra</i>	2	2 311 385	
<i>Konkursa dialogs</i>	0	0	
<b>Zem ES līgumcenu sliekšņa –decentralizēti iepirkumi</b>	<b>7</b>	<b>1 056 694</b>	
<i>Slēgts konkurss</i>	0	0	
<i>Sarunu procedūra</i>	7	1 056 694	
<i>Konkursa dialogs</i>	0	0	
<b>Zem ES līgumcenu sliekšņa – centralizēti iepirkumi</b>	<b>4</b>	<b>617 500</b>	
<i>Slēgts konkurss</i>	0	0	
<i>Sarunu procedūra</i>	4	617 500	
<i>Konkursa dialogs</i>	0	0	
<b>Kopā</b>	<b>14</b>	<b>4 593 767</b>	<b>98.63</b>
<b>1.2.Atvieglotās iepirkumu procedūras:</b>			
<b>6.panta devītajā daļā – decentralizēti iepirkumi</b>	<b>3</b>	<b>63 920</b>	
<b>6.panta devītajā daļā – centralizēti iepirkumi</b>	<b>0</b>	<b>0</b>	
<b>Kopā</b>	<b>3</b>	<b>63 920</b>	<b>1.37</b>
<b>Pavisam kopā (bez PVN)</b>	<b>17</b>	<b>4 657 687</b>	<b>100.00</b>

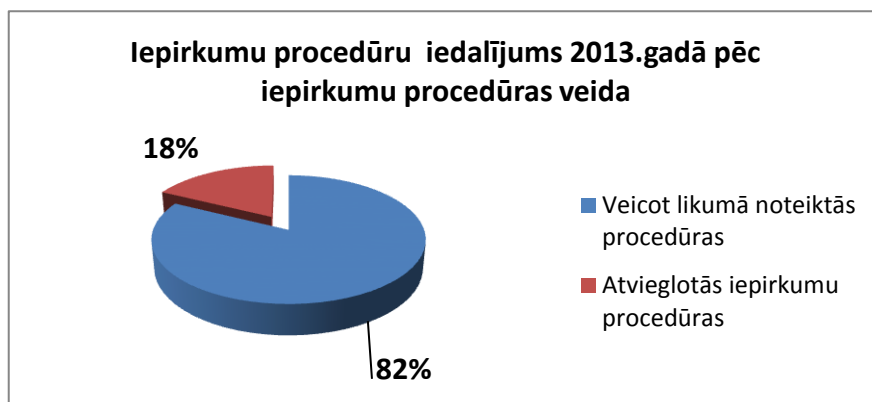
2013.gadā veikti **3 iepirkumi** par kopējo līgumcenu **2 919 573 Ls** par iepirkumiem, kuru līgumcena ir virs ES līgumcenu sliekšņa (iepirkumi, kuru noslēgto līgumcena precēm un pakalpojumiem ir lielāka par 283 240 Ls un būvdarbiem ir lielāka par 3 540 500 Ls). Savukārt **11 iepirkumi** ir veikti par līgumcenu, kas ir zem ES līgumcenu sliekšņa (iepirkumi, kuru noslēgto līgumcena precēm un pakalpojumiem ir no 20 000Ls līdz 283 240 Ls, bet būvdarbiem līgumcena no 120 000 Ls līdz 3 540 500 Ls) par kopējo noslēgto līgumcenu **1 674 194 Ls**. Kopā, piemērojot ADJIL noteiktās iepirkuma procedūras, ir veikti **14 iepirkumi** par kopējo līgumcenu **4 593 767Ls**.

Piemērojot ADJIL 6.panta devīto daļu („atvieglotas” iepirkuma procedūras, kuru noslēgto līgumcena precēm un pakalpojumiem ir no 3000 Ls līdz 20 000Ls, bet būvdarbiem ir no 10 000 Ls – 120 000Ls), 2013.gadā AM, AM padotības iestādes, tostarp NBS ir veikušas **3 iepirkumus** par kopējo līgumcenu **63 920 Ls**.

<sup>14</sup> ADJIL ir noteiktas šādas iepirkuma procedūras – slēgts konkurss, sarunu procedūra, konkursa dialogs un metu konkurss.

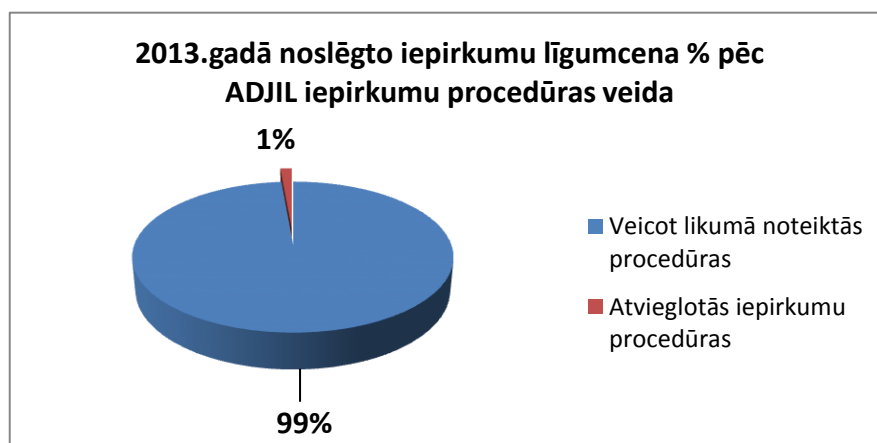
2013.gadā AM, AM padotības iestādēs, tostarp NBS iepirkumu iedalījums pēc iepirkumu procedūru veida ir 82% gadījumu, veicot ADJIL noteiktās iepirkumu procedūras un 18% gadījumu, veicot ADJIL „atvieglotās” iepirkumu procedūras. (skatīt 5.attēls).

5.attēls



2013.gadā AM, AM padotības iestādēs, tostarp NBS iepirkumu procentuālais iedalījums pēc noslēgto līgumu summām ir 91 %, veicot PIL noteiktās procedūras, bet 1 % veicot PIL atvieglotās procedūras (skatīt 6.attēls).

6.attēls



Veicot preču, pakalpojumu un būvdarbu iepirkumus 2013.gadā AM, AM padotības iestādēm, tostarp NBS vajadzībām ir piemērotas ADJIL sarunu procedūras.

Salīdzinot 2013.gada pārskatos sniegtos datus (skatīt 4.tabulu) ar 2012.gada iesniegtajiem pārskatiem var secināt, ka ir pieaudzis iepirkumu procedūru skaits, piemērojot ADJIL, kā arī kopējā līgumcena.

#### Iepirkumu skaits un noslēgtās līgumcenas 2012. - 2013.gadā, piemērojot ADJIL

4.tabula

Iepirkuma veids	2012.gads		2013.gads	
	Iepirkumu skaits	Noslēgto līgumcena (Ls) bez PVN	Iepirkumu skaits	Noslēgto līgumcena (Ls) bez PVN
1	2	3	4	5
Likumā noteiktās procedūras	4	1 067 394	14	4 593 767
Atvieglotās procedūras	2	19 070	3	63 920
<b>Pavisam kopā</b>	<b>6</b>	<b>1 086 464</b>	<b>17</b>	<b>4 657 687</b>

2012.gadā, piemērojot ADJIL, ir veikti **6 iepirkumi** par kopējo līgumcenu **1 086 464 Ls**, bet 2013.gadā **17 iepirkumi** par kopējo līgumcenu **4 657 687 Ls**. No tā var secināt, ka arī ADJIL izmantošana iepirkumu veikšanā ir pieaugusi.

### I.III. Iepirkumu procedūru iedalījums pēc iepirkumu priekšmeta veida

Pārskata 5.tabulā ir apkopoti 2013.gadā AM, AM padotības iestādēs t.sk. NBS veiktie būvdarbu, preču un pakalpojumu iepirkumi, piemērojot PIL un ADJIL iepirkuma procedūras, izņemot Elektroniskās iepirkumu sistēmas iepirkumus.

Piemērojot PIL un ADJIL noteiktās iepirkuma procedūras, t.sk. PIL izņēmumu iepirkumi (PIL 5.pants), 2013.gadā, piemērojot PIL un ADJIL iepirkumu procedūras, visvairāk tika veikti preču iepirkumi, kas kopā veido **385** iepirkumu procedūras par kopējo līgumcenu **11 423 069 Ls** (skatīt 5.tabulu).

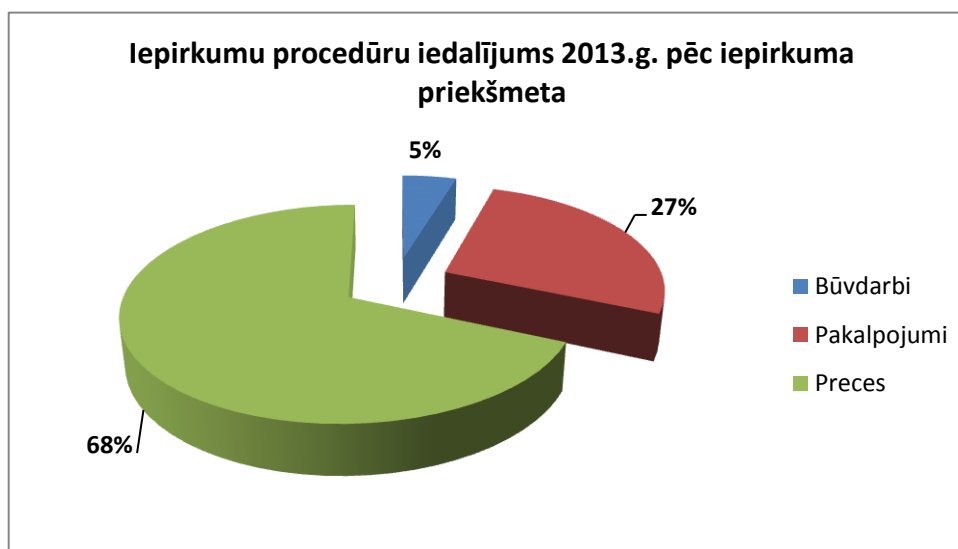
#### Iepirkumu iedalījums pēc iepirkumu priekšmeta veida 2013.gadā

5.tabula

Iepirkuma veids	Publisko iepirkumu likums		Aizsardzības un drošības jomas iepirkuma likums	
	Iepirkumu skaits	Noslēgto iepirkumu līgumcena (Ls) bez PVN	Iepirkumu skaits	Noslēgto iepirkumu līgumcena (Ls) bez PVN
Būvdarbi	22	3 489 873	4	742 629
Pakalpojumi	147	8 665 074	5	2 555 937
Preces	377	10 063 949	8	1 359 120
<b>Kopā</b>	<b>546</b>	<b>22 218 896</b>	<b>17</b>	<b>4 657 686</b>

Kopā pēc PIL un ADJIL veiktajiem iepirkumiem procentuāli visvairāk 2013.gadā tika veiktas iepirkumu procedūras un atvieglotās iepirkuma procedūras<sup>15</sup>, kuru iepirkuma priekšmets bija prece – 68% gadījumu, attiecīgi pakalpojumu iepirkumi 27% gadījumu un būvdarbu iepirkumi 5% gadījumu (skatīt 7.attēlu).

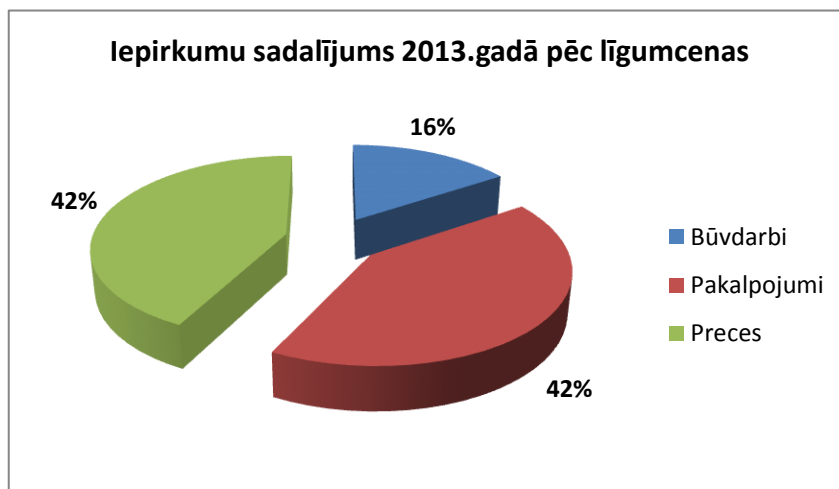
7.attēls



<sup>15</sup> 8.panta 7.daļas noteiktajā kārtībā veiktie PIL 2.pielikumā B daļas pakalpojumu iepirkumi, PIL 8.<sup>1</sup> panta iepirkumi un 8.<sup>1</sup> panta noteiktajā kārtībā veiktie PIL 2.pielikumā B daļas pakalpojumu iepirkumi.

Vērtējot 8.attēlā iepirkuma priekšmetu iedalījumu procentos pēc 2013.gadā noslēgto iepirkumu līgumcenas, situācija ir atšķirīga, jo 42% no visu veikto iepirkumu kopējās līgumcenas ir iegādāta prece, 42% - pakalpojumi, bet 16% - būvdarbi.

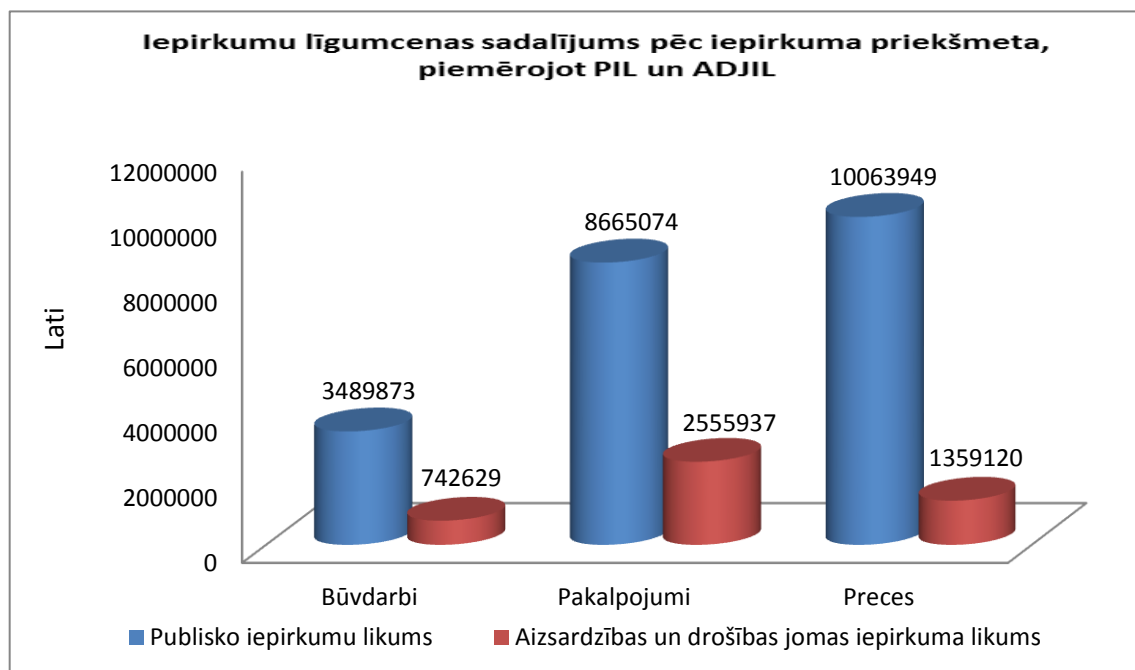
8.attēls



No tā var secināt, ka būvdarbu iepirkumiem vidēji līgumcenas ir bijušas augstākas, nekā precēm vai pakalpojuma iepirkumiem.

9.attēlā ir parādīts kopējo iepirkumu līgumcenas iedalījumu pēc piemērotā normatīvā akta – PIL un ADJIL. 5.tabulā iekļautā informācija un 9.attēls parāda, ka PIL salīdzinoši ar ADJIL ir biežāk izmantots iepirkumu veikšanai AM, AM padotības iestādēs t.sk. NBS.

9.attēls



Pēc iesniegtiem pārskatiem nav iespējams noskaidrot iemeslus kāpēc tik maz AM resorā 2013.gadā tiek izmantots ADJIL (skatīt 9.attēlu), ņemot vērā to, ka likums tika izstrādāts lai atvieglotu aizsardzības un drošības jomas iepirkumus un šāda veida iepirkumi AM resorā varētu būt vairāk. Iespējams tas skaidrojams ar to, ka pasūtītājam nav izpratnes par ADJIL piemērošanas priekšrocībām vai arī maza izpratne par būtiskām atšķirībām starp PIL un ADJIL piemērošanu. Papildus jāmin, ka Iepirkumu uzraudzības birojs (IUB)

nav sniedzis skaidrojumus/vadlīnijas, kas saistītas ar aizsardzības un drošības jomas iepirkumu likuma piemērošanu. Ievērojot to, ka IUB normatīvo aktu skaidrojumus izstrādā, ņemot vērā pasūtītāju uzdotos jautājumus, kā arī biežāk pieļautās kļūdas iepirkumu procesos, tad jāsecina, ka no pasūtītāju puses nav izrādīta pietiekoša interese, lai IUB izstrādātu vadlīnijas/ieteikumus ADJIL piemērošanai.

## **II. Decentralizēti un centralizēti veikto iepirkumu dinamika 2012.-2013.gadā**

Saskaņā ar AM 2010.gada 3.augusta noteikumos Nr.38-NOT „Iepirkumu plānu izstrādes un iepirkumu organizēšanas kārtība” 17.punktā noteikto kārtību centralizēto iepirkumu procedūras un iepirkumus (materiāltehnisko līdzekļu vai pakalpojumu iepirkumus vienas vai vairāku iestāžu vajadzībām) veic Valsts aizsardzības militāro objektu un iepirkumu centrs (VAMOIC). Papildus VAMOIC veic iepirkumus savām vajadzībām (t.i. decentralizētos iepirkumus).

Lai mazinātu VAMOIC noslogotību, jo papildus AM nekustamo īpašumu apsaimniekošanai un būvniecības un decentralizēto iepirkumu veikšanai VAMOIC veic centralizētos iepirkumus citu AM padotības iestāžu, tostarp NBS vajadzībām, AM izvērtē centralizēto iepirkumu decentralizācijas iespēju.

Centralizētu iepirkumu var uzdot decentralizēti veikt citām AM padotības iestādēm t.sk. NBS, ja kā lietderības apstākļi iepirkumu decentralizācijai ir minēti:

- 1) iepirkums līdz 4000 euro, jo nav jāpiemēro Publisko iepirkumu likuma (PIL) procedūras;
- 2) iepirkums atbilst PIL 8.<sup>2</sup> pantam. Tiek piemērota “atvieglota” iepirkuma procedūra;
- 3) izņēmuma iepirkumi, kad nepiemēro iepirkuma procedūru (piem., NSPA, ārkārtas iepirkums u.tml. izņēmumi, saskaņā ar PIL);
- 4) saskaņā ar PIL tiek piemērota sarunu procedūra (PIL 64.pants - IUB saskaņojums),
- 5) tiek izmantota Elektroniskā iepirkumu sistēma.

Pārējās AM padotības iestādes, tostarp NBS veic iepirkumus decentralizēti, izņemot gadījumu, kad valsts sekretāra vietnieks nodrošinājuma jautājumos saskaņā ar AM 2010.gada 3.augusta noteikumos Nr.38-NOT „Iepirkumu plānu izstrādes un iepirkumu organizēšanas kārtība” 16.punktā nav deleģējis iepirkumus veikt centralizēti, izvērtējot lietderības apsvērumus.

### **II.I. Decentralizētie un centralizētie iepirkumi, piemērojot PIL**

Pārskata 6.tabulā ir sadalīti 2013.gadā decentralizēti un centralizēti veiktie iepirkumi, piemērojot PIL, lai salīdzinātu cik 2013.gadā iepirkumi un par kādu līgumcenu ir veikti centralizēti attiecībā pret tiem iepirkumiem, kuri tika veikti decentralizēti.

2013. gadā pasūtītāji AM, AM padotības iestādēs, t.sk. NBS **decentralizēti** ir veikuši **504 iepirkumu procedūras** par kopējo noslēgto līgumu summu **12 321 092 Ls**. VAMOIC 2013.gadā **centralizēti** ir veicis **42 iepirkuma procedūras** par kopējo noslēgto līgumu summu **9 897 804 Ls**.

Veicot PIL noteiktās procedūras 2013.gadā decentralizēti tika veikti **42 iepirkumi** par kopējo līgumcenu **8 012 161 Ls**, bet centralizēti tika veikti **37 iepirkumi** par kopējo līgumcenu **9 837 293 Ls**. Savukārt atvieglotās iepirkumu procedūras (t.sk. PIL

piemērošanas izņēmumi) 2013.gadā decentralizēti tika veikti **462 iepirkumi** par kopējo līgumcenu **4 308 931 Ls**, bet centralizēti tika veikti **5 iepirkumi** par kopējo līgumcenu **60 511Ls**.

**2013.gadā veiktie decentralizētie un centralizētie iepirkumi AM, AM padotības iestādēs, tostarp NBS, piemērojot PIL**

*6.tabula*

Iepirkuma procedūras veids	Decentralizēti veiktie iepirkumi			Centralizēti veiktie iepirkumi <sup>16</sup>		
	Iepirkumu skaits	Līgumcena	Īpatsvars (%)	Iepirkumu skaits	Līgumcena	Īpatsvars (%)
<b>1.1.Veicot likumā noteiktās procedūras:</b>						
Virš ES līgumcenu sliekšņa	14	4 077 137		20	9 132 276	
<i>Atklāts konkurss</i>	12	3 825 480		12	4 833 631	
<i>Slēgts konkurss</i>	0	0		0	0	
<i>Sarunu procedūra</i>	3	611318		8	4 298 645	
<i>Konkursa dialogs</i>	0	0		0	0	
<i>Metu konkurss</i>	0	0		0	0	
Zem ES līgumcenu sliekšņa	27	3 575 364		17	705 017	
<i>Atklāts konkurss</i>	22	3 433 912		14	572 081	
<i>Slēgts konkurss</i>	0	0		0	0	
<i>Sarunu procedūra</i>	5	141 451		3	132 936	
<i>Konkursa dialogs</i>	0	0		0	0	
<i>Metu konkurss</i>	0	0		0	0	
<b>Kopā</b>	<b>42</b>	<b>8 012 161</b>	<b>65.03</b>	<b>37</b>	<b>9 837 293</b>	<b>99.39</b>
<b>1.2.Atvieglotās iepirkumu procedūras:</b>						
<b>8. panta 7.daļā noteiktajā kārtībā veiktie PIL 2.pielikumā B daļas pakalpojumu iepirkumi:</b>						
no 92 053	1	136 615		0	0	
no 20000 – 92053	6	215 174		0	0	
<b>Kopā</b>	<b>7</b>	<b>351 789</b>	<b>2.86</b>	<b>0</b>	<b>0</b>	<b>0.00</b>
8.panta 7. <sup>1</sup> daļa	0	0		0	0	
<b>Kopā</b>	<b>0</b>	<b>0</b>	<b>0.00</b>	<b>0</b>	<b>0</b>	<b>0.00</b>
<b>8. pants</b>	273	3 565 683		4	46 981	
<b>8. panta noteiktajā kārtībā veiktie PIL 2.pielikumā B daļas pakalpojumu iepirkumi</b>	18	355 496		1	13 530	
<b>Kopā</b>	<b>291</b>	<b>3 921 179</b>	<b>31.82</b>	<b>5</b>	<b>60 511</b>	<b>0.61</b>
<b>Likuma piemērošanas izņēmumi (PIL 5. panta kārtībā)</b>	164	35 963		0	0	
<b>Kopā</b>	<b>164</b>	<b>35 963</b>	<b>0.29</b>	<b>0</b>	<b>0</b>	<b>0.00</b>
<b>Likuma piemērošanas izņēmumi (PIL 3. panta kārtībā)</b>	0	0		0	0	
<b>Kopā</b>	<b>0</b>	<b>0</b>	<b>0.00</b>	<b>0</b>	<b>0</b>	<b>0.00</b>
<b>Pavisam kopā</b>	<b>504</b>	<b>12 321 092</b>	<b>100</b>	<b>42</b>	<b>9 897 804</b>	<b>100</b>

Ievērojot to, ka PIL „atvieglotās” centralizēto iepirkumu procedūras var veikt decentralizēti, ja pasūtītājs ir sniedzis lietderības apsvērumus VSV nodrošinājuma jautājumos, 2013.gadā VAMOIC centralizēti ir veicis **4 iepirkumus** piemērojot

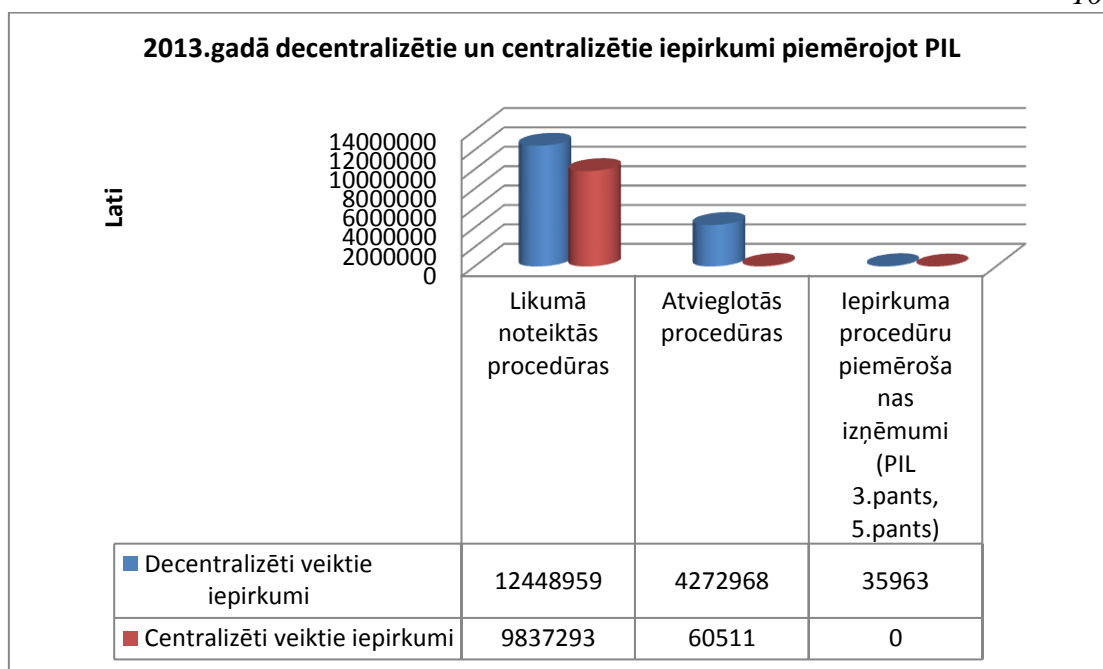
<sup>16</sup> Iepirkumi, kurus veic VAMOIC (pārskata veidlapa Nr.2 PIL/C)



PIL 8.<sup>1</sup> pantu par kopējo līgumcenu **46 981 Ls** un **1 iepirkumu** piemērojot PIL 8.<sup>1</sup> panta (2.pielikumā B daļas pakalpojumu iepirkumu) par kopējo līgumcenu **13 530 Ls**. Tas var būt skaidrojams ar to, ka plānotais iepirkums atbilst AM 2010.gada 3.augusta noteikumu Nr.38-NOT „Iepirkumu plānu izstrādes un iepirkumu organizēšanas kārtība” 15.2. punktam, kurā ir noteiktas iepirkumu grupas, kuras AM resorā ir jāveic centralizēti.

10.attēlā parādīts finanšu iedalījums starp PIL noteiktajām procedūrām, atvieglotajām procedūrām un likuma piemērošanas izņēmumiem, šķērsgrīzumā, parādot finansējuma iedalījumu centralizēti un decentralizēti veiktajiem iepirkumiem 2013.gadā.

10.attēls



2013.gadā centralizētajiem iepirkumiem finansējums vairāk tika apgūts nekā decentralizētajiem iepirkumiem (skatīt 10.attēlu), savukārt „atvieglotajām” PIL procedūrām decentralizēti veikto iepirkumu kopējā līgumcena ir lielāka nekā centralizēto iepirkumu kopējā līgumcena. 2013.gadā centralizēti netika veikts neviens iepirkumu procedūru piemērošanas izņēmums.

## II.II. Decentralizētie un centralizētie iepirkumi, piemērojot ADJIL

Pārskata 7.tabulā ir sadalīti 2013.gadā decentralizēti un centralizēti veiktie iepirkumi, piemērojot ADJIL, lai salīdzinātu cik 2013.gadā iepirkumi un par kādu līgumcenu ir veikti centralizēti attiecībā pret tiem iepirkumiem, kuri tika veikti decentralizēti.

### 2013.gadā veiktie decentralizētie un centralizētie iepirkumi AM, AM padotības iestādēs, tostarp NBS, piemērojot ADJIL

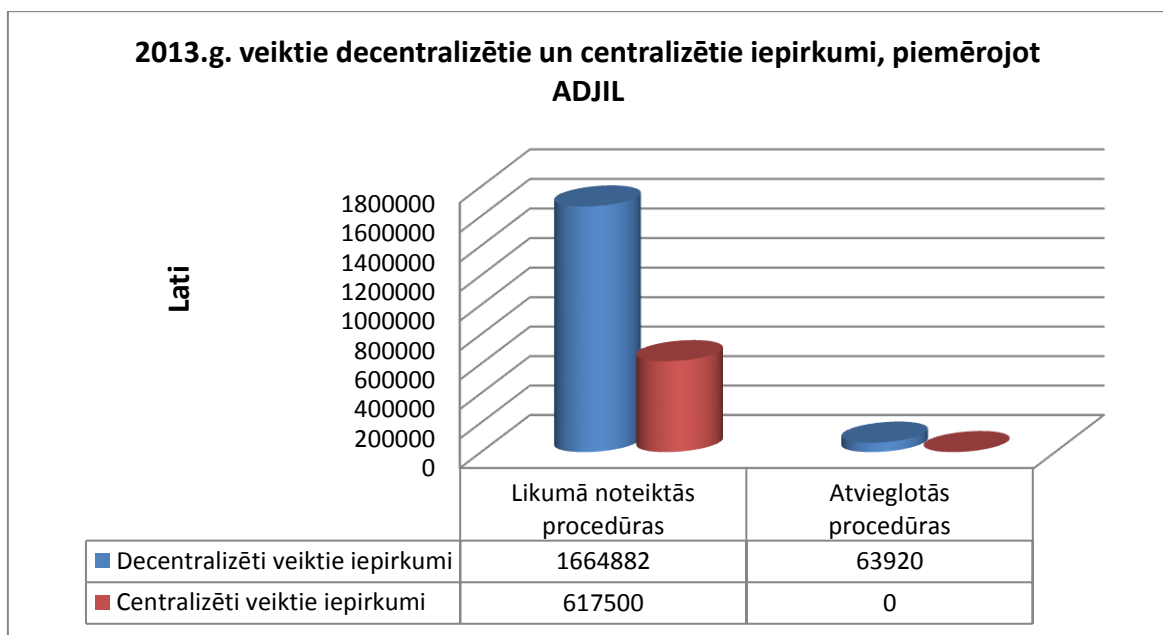
7.tabula

Iepirkuma procedūras veids	Decentralizēti veiktie iepirkumi			Centralizēti veiktie iepirkumi		
	Iepirkumu skaits	Līgumcena	Īpatsvars (%)	Iepirkumu skaits	Līgumcena	Īpatsvars (%)
<i>1</i>	<i>2</i>	<i>3</i>	<i>4</i>	<i>5</i>	<i>6</i>	<i>7</i>
<b>1.1.Veicot likumā noteiktās procedūras:</b>						
<b>Virš ES līgumcenu sliekšņa</b>	<b>1</b>	<b>608 188</b>		<b>2</b>	<b>2 311 385</b>	

1	2	3	4	5	6	7
Slēgts konkurss	0	0		0	0	
Sarunu procedūra	1	608 188		2	2 311 385	
Konkursa dialogs	0	0		0	0	
<b>Zem ES līgumcenu sliekšņa – decentralizēti iepirkumi</b>	<b>7</b>	<b>1 056 694</b>		<b>4</b>	<b>617 500</b>	
Slēgts konkurss	0	0		0	0	
Sarunu procedūra	7	1 056 694		4	617 500	
Konkursa dialogs	0	0		0	0	
<b>Kopā</b>	<b>8</b>	<b>1 664 882</b>	<b>96.30</b>	<b>6</b>	<b>2 928 885</b>	<b>100</b>
<b>1.2.Atvieglotās iepirkumu procedūras:</b>						
6.panta devītajā daļa	3	63 920		0	0	
<b>Kopā</b>	<b>3</b>	<b>63 920</b>	<b>3.70</b>	<b>0</b>	<b>0</b>	<b>0</b>
<b>Pavisam kopā</b>	<b>11</b>	<b>1 728 802</b>	<b>100</b>	<b>6</b>	<b>2 928 885</b>	<b>100</b>

2013. gadā NBS NP piemērojot ADJIL iepirkumu procedūrās, **decentralizēti** ir veicis **11 iepirkumu procedūras** par kopējo noslēgto līgumcenu **728 802 Ls**. VAMOIC 2013.gadā **centralizēti** ir veicis **6 iepirkuma** procedūras, piemērojot ADJIL iepirkumu procedūras, par kopējo noslēgto līgumcenu **2 928 885 Ls**.

11.attēls



Veicot ADJIL noteiktās iepirkumu procedūras 2013.gadā decentralizēti tika veikti **8 iepirkumi** par kopējo līgumcenu **1 664 882 Ls**, bet centralizēti tika veikti **6 iepirkumi** par kopējo līgumcenu **2 928 885 Ls**. Savukārt piemērojot ADJIL atvieglotās iepirkumu procedūras, 2013.gadā decentralizēti tika veikti **3 iepirkumi** par kopējo līgumcenu **63 920 Ls**, bet centralizēti netika veikts neviens iepirkums (skatīt 11.attēlu).

### II.III. VAMOIC veiktie decentralizētie un centralizētie iepirkumi

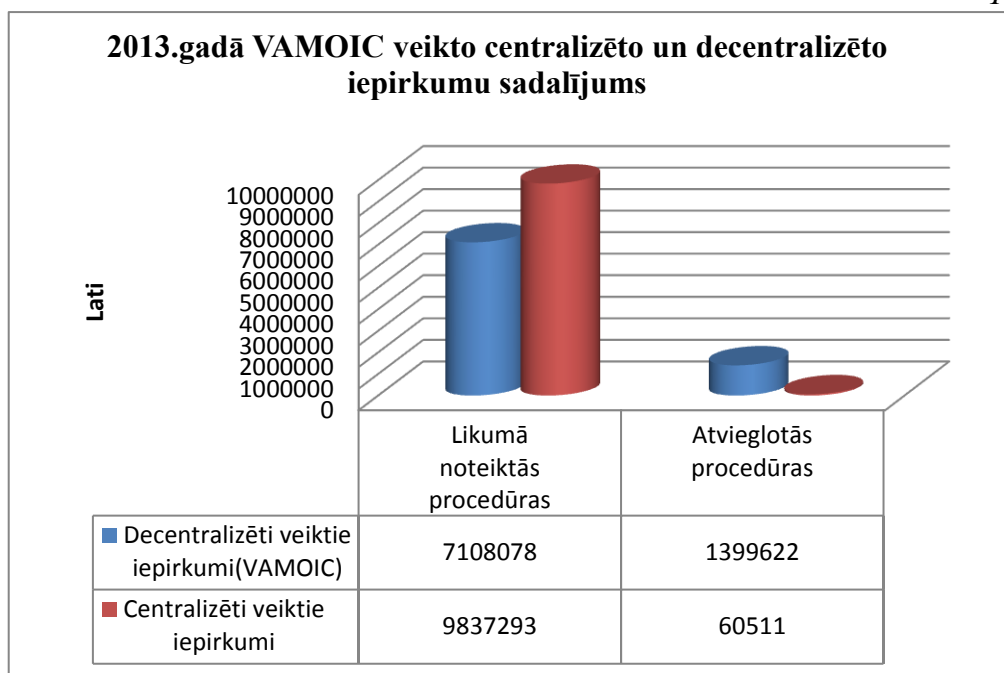
Tā kā VAMOIC veic iepirkumus savām vajadzībām t.i. decentralizēti iepirkumi, tad 8.tabulā ir apkopota informācija par VAMOIC veiktajiem iepirkumiem, piemērojot PIL, lai kopskatā parādītu VAMOIC padarīto iepirkumu veikšanā 2013.gadā (skatīt 8.tabulu).

**VAMOIC veiktie decentralizētie un centralizētie iepirkumi 2013.gadā, piemērojot  
PIL**

8.tabula

Iepirkuma procedūras veids	Decentralizētie iepirkumi		Centralizētie iepirkumi		Kopā VAMOIC veiktie iepirkumi	
	Iepirkumu skaits	Līgumcena (Ls) bez PVN	Iepirkumu skaits	Līgumcena (Ls) bez PVN	Iepirkumu skaits	Līgumcena (Ls) bez PVN
<i>1</i>	<i>2</i>	<i>3</i>	<i>4</i>	<i>5</i>	<i>6</i>	<i>7</i>
<b>1.1.Veicot likumā noteiktās procedūras:</b>						
Virš ES līgumcenu sliekšņa	12	3 913 372	20	9 132 276	32	13 045 648
<i>Atklāts konkurss</i>	10	3 449 194	12	4 833 631	22	8 282 825
<i>Slēgts konkurss</i>	0	0	0	0	0	0
<i>Sarunu procedūra</i>	2	464 178	8	4 298 645	10	4 762 823
<i>Konkursa dialogs</i>	0	0	0	0	0	0
<i>Metu konkurss</i>	0	0	0	0	0	0
Zem ES līgumcenu sliekšņa	18	3 194 706	17	705 017	35	3 899 723
<i>Atklāts konkurss</i>	18	3 194 706	14	572 081	32	3 766 787
<i>Slēgts konkurss</i>	0	0	0	0	0	0
<i>Sarunu procedūra</i>	0	0	3	132 936	3	132 936
<i>Konkursa dialogs</i>	0	0	0	0	0	0
<i>Metu konkurss</i>	0	0	0	0	0	0
<b>Kopā</b>	<b>30</b>	<b>7 108 078</b>	<b>37</b>	<b>9 837 293</b>	<b>67</b>	<b>16 945 371</b>
<b>1.2.Atvieglotās iepirkumu procedūras:</b>						
<b>8. panta 7.daļā noteiktajā kārtībā veiktie PIL 2.pielikumā B daļas pakalpojumu iepirkumi:</b>						
no 92 053	1	136 615	0	0	1	136 615
no 20000 – 92053	0	0	0	0	0	0
<b>Kopā</b>	<b>1</b>	<b>136 615</b>	<b>0</b>	<b>0</b>	<b>1</b>	<b>136 615</b>
8.panta 7. <sup>1</sup> daļa	0	0	0	0	0	0
<b>Kopā</b>	<b>0</b>	<b>0</b>	<b>0</b>	<b>0</b>	<b>0</b>	<b>0</b>
<b>8.<sup>1</sup> pants</b>	<b>43</b>	<b>1 237 389</b>	<b>4</b>	<b>46 981</b>	<b>47</b>	<b>1 284 370</b>
<b>8.<sup>1</sup> panta noteiktajā kārtībā veiktie PIL 2.pielikumā B daļas pakalpojumu iepirkumi</b>	<b>2</b>	<b>25 618</b>	<b>1</b>	<b>13 530</b>	<b>3</b>	<b>39 148</b>
<b>Kopā</b>	<b>45</b>	<b>1 263 007</b>	<b>5</b>	<b>60 511</b>	<b>50</b>	<b>1 323 518</b>
<b>Likuma piemērošanas izņēmumi (PIL 5. panta kārtībā)</b>	<b>0</b>	<b>0</b>	<b>0</b>	<b>0</b>	<b>0</b>	<b>0</b>
<b>Kopā</b>	<b>0</b>	<b>0</b>	<b>0</b>	<b>0</b>	<b>0</b>	<b>0</b>
<b>Pavisam kopā</b>	<b>76</b>	<b>8 507 699</b>	<b>42</b>	<b>9 897 804</b>	<b>118</b>	<b>18 405 503</b>

2013.gadā VAMOIC ir veicis **76 decentralizētus iepirkumus** par kopējo noslēgto līgumu summu **8 507 699 Ls** un **42 centralizētos iepirkumus** par kopējo līgumu summu **9 897 804 Ls**. Pavisam kopā VAMOIC ir veicis **118 iepirkumus** par kopējo līgumu summu **18 405 503 Ls** (skatīt 8.tabulu).



VAMOIC 2013.gadā PIL noteiktās iepirkuma procedūras ir veicis par **7 108 078 Ls** decentralizētajiem iepirkumiem un **9 837 293 Ls** centralizētajiem iepirkumiem. Toties, piemērojot PIL atvieglotās iepirkuma procedūras, VAMOIC ir veicis par **1 399 622Ls** decentralizētos iepirkumus, bet par **60 511 Ls** centralizētos iepirkumus.

Salīdzinot 2013.gadā VAMOIC iesniegtajos pārskatos sniegtos datus ar 2012.gada VAMOIC iesniegtajiem pārskatiem var secināt, ka piemērojot PIL, ir pieaudzis VAMOIC veikto iepirkumu procedūru (centralizēto un decentralizēto) skaits (skatīt 9.tabulu).

#### **VAMOIC veikto iepirkumu skaits un noslēgtās līgumcenas 2012. - 2013.gadā, piemērojot PIL**

9.tabula

Iepirkuma veids	2012.gads		2013.gads	
	Iepirkumu skaits	Noslēgto līgumcena (Ls) bez PVN	Iepirkumu skaits	Noslēgto līgumcena (Ls) bez PVN
<i>1</i>	<i>2</i>	<i>3</i>	<i>4</i>	<i>5</i>
Likumā noteiktās procedūras	51	10 565 648	67	16 945 371
Atvieglotās procedūras	73	1 585 354	50	1 323 518
<b>Pavisam kopā</b>	<b>124</b>	<b>12 151 002</b>	<b>118</b>	<b>18 405 503</b>

Piemērojot PIL noteiktās procedūras 2012.gadā VAMOIC ir veicis **51 iepirkumu** par kopējo līgumcenu **10 565 648 Ls**, savukārt 2013.gadā tika veikti **67 iepirkumi** par kopējo līgumcenu **16 945 371 Ls**, līdz ar to veikto iepirkumu skaits, piemērojot PIL noteiktās procedūras 2013.gadā ir pieaudzis. Piemērojot PIL atvieglotās iepirkumu procedūras 2013.gadā VAMOIC ir veicis **50 iepirkumus** par kopējo līgumcenu **1 323 518 Ls**, bet 2012.gadā **73 iepirkumi** par kopējo līgumcenu **1 585 354 Ls**. No tā var secināt, ka VAMOIC 2013.gadā ir veicis PIL noteiktās procedūras nevis atvieglotās iepirkumu procedūras. Tas skaidrojams, ar to, ka VSV nodrošinājuma jautājumos, izvērtējot lietderības apsvērumus vairāk 2013.gadā ir decentralizēti uzdevi veikt iepirkumus, kuriem pēc plānotās līgumcenas jāpiemēro PIL atvieglotās procedūras.

Salīdzinot 2013.gadā VAMOIC iesniegtajos pārskatos sniegtos datus ar 2012.gada VAMOIC iesniegtajiem pārskatiem var secināt, ka piemērojot ADJIL, ir pieaudzis VAMOIC veikto iepirkumu procedūru (centralizēto un decentralizēto) skaits (skatīt 10.tabulu).

**VAMOIC veikto iepirkumu skaits un noslēgtās līgumcenas 2012. - 2013.gadā,  
piemērojot ADJIL**

*10.tabula*

Iepirkuma veids	2012.gads		2013.gads	
	Iepirkumu skaits	Noslēgto līgumcena (Ls) bez PVN	Iepirkumu skaits	Noslēgto līgumcena (Ls) bez PVN
<i>1</i>	<i>2</i>	<i>3</i>	<i>4</i>	<i>5</i>
Likumā noteiktās procedūras	3	1 070 030	6	2 928 885
Atvieglotās procedūras	0	0	0	0
<b>Pavisam kopā</b>	<b>3</b>	<b>1 070 030</b>	<b>6</b>	<b>2 928 885</b>

Piemērojot ADJIL noteiktās procedūras 2012.gadā VAMOIC ir veicis **3 iepirkumus** par kopējo līgumcenu **1 070 030 Ls**, savukārt 2013.gadā tika veikti **6 iepirkumi** par kopējo līgumcenu **2 928 885 Ls**, līdz ar to veikto iepirkumu skaits, piemērojot ADJIL noteiktās procedūras 2013.gadā ir pieaudzis. 2012. – 2013.gadā VAMOIC neveica atvieglotās iepirkumu procedūras, piemērojot ADJIL.

## Secinājumi

1. Aizsardzības ministrijas Nodrošinājuma politikas departaments 2013.gadā ir apkopojis un analizējis datus par 13 pasūtītāju (AM, AM padotības iestādēm, tostarp NBS) iesniegtajiem pārskatiem.
2. Faktiski veiktie maksājumi 2013.gadā pēc iesniegtajiem pārskatiem ir 40 518 512 Ls (ar PVN). Salīdzinot ar 2012.gadu 2013.gadā faktiski veiktie maksājumi ir pieauguši par 5 005 861 Ls.
3. Pēc noslēgto līgumu summas 2013.gadā visvairāk finanšu līdzekļu izlietots iepirkumiem, kuru iepirkuma priekšmets ir prece t.i. 42% gadījumu un 42% gadījumu finanšu tika izlietots pakalpojuma iepirkumiem, bet 16% gadījumu – būvdarbiem. Pēc iepirkumu procedūru skaita visvairāk ir veikti preču iepirkumi (68% gadījumu), pakalpojumi (27% gadījumu) un būvdarbi (5% gadījumu). No tā var secināt, ka būvdarbu iepirkumiem vidēji līgumcenas ir bijušas augstākas nekā precēm vai pakalpojumu iepirkumiem.
4. Izmantojot Elektronisko iepirkumu sistēmu, 2013.gadā tika veikti maksājumi 981 587 Ls apmērā, kas salīdzinoši ar 2012.gadu ir pieaudzis par 384 011 Ls. No tā var secināt, ka AM padotības iestādes t.sk. NBS vairāk ir uzsākuši veikt iepirkumus izmantojot Elektronisko iepirkumu sistēmu.
5. Pēc AM, AM padotības iestādēm t.sk. NBS iesniegtajiem pārskatiem 2013. gadā ir veikti 546 iepirkumi, piemērojot PIL, par kopējo līgumcenu 23 200 483 Ls (bez PVN) un veikti 17 iepirkumi, piemērojot ADJIL, par kopējo līgumcenu 4 657 687 Ls (bez PVN).
6. Piemērojot PIL un ADJIL noteiktās iepirkumu procedūras, 2013.gadā salīdzinoši ar 2012. gada pārskatos sniegto informāciju iepirkumu skaits un kopējā noslēgto iepirkumu līgumcena ir pieaugusi no:
  - 6.1. 321 iepirkumiem par kopējo līgumcenu 16 877 239 Ls 2012.gadā uz 546 iepirkumiem par kopējo līgumcenu 23 200 483 Ls 2013.gadā, piemērojot PIL iepirkuma procedūras;
  - 6.2. 6 iepirkumiem par kopējo līgumcenu 1 086 464 Ls 2012.gadā uz 17 iepirkumiem par kopējo līgumcenu 4 657 687 Ls, piemērojot ADJIL iepirkuma procedūras.
7. 2013. gadā pasūtītāji (AM, AM padotības iestādes, tostarp NBS) ir veikuši 504 decentralizētus iepirkumus par kopējo noslēgto līgumcenu 12 321 092 Ls, piemērojot PIL un 11 decentralizētus iepirkumus par kopējo noslēgto līgumcenu 1 728 802 Ls, piemērojot ADJIL.
8. VAMOIC 2013.gadā, piemērojot PIL, decentralizēti ir veicis 76 iepirkuma procedūras par kopējo līgumcenu 8 507 699 Ls, bet centralizēti veicis 42 iepirkumus par kopējo līgumcenu 9 897 804 Ls. Piemērojot ADJIL noteiktās procedūras VAMOIC 2013.gadā ir veicis 6 iepirkuma procedūras par kopējo plānoto līgumcenu 2 928 885 Ls, kas salīdzinot ar 2012.gadā veiktajiem iepirkumiem ir pieaudzis.