

**STATISTISKO PĀRSKATU APKOPOJUMS
PAR 2014. GADĀ
LATVIJAS REPUBLIKAS AIZSARDZĪBAS MINISTRIJAS
VEIKTAJIEM
PUBLISKAJIEM IEPIRKUMIEM**

RĪGA, 2015

Satura rādītājs

Ievads	3
Pārskatā lietotie saīsinājumi.....	4
Pārskata metodoloģija.....	5
I. Publisko iepirkumu skaits un noslēgto līgumu līgumcena, piemērojot Publisko iepirkumu likumu un Aizsardzības un drošības jomas iepirkumu likumu	6
I.I. Noslēgtie līgumi, piemērojot Publisko iepirkumu likuma noteiktās procedūras	7
I.II. Noslēgtie līgumi, piemērojot Aizsardzības un drošības jomas iepirkuma likuma noteiktās procedūras.....	10
I.III. Iepirkumu procedūru iedalījums pēc iepirkumu priekšmeta veida.....	13
II. Decentralizēti un centralizēti veikto iepirkumu dinamika 2013. - 2014.gadā	15
II.I. Decentralizētie un centralizētie iepirkumi, piemērojot PIL	15
II.II. Decentralizētie un centralizētie iepirkumi, piemērojot ADJIL	17
II.III. VAMOIC veiktie decentralizētie un centralizētie iepirkumi.....	18
Secinājumi	22

Ievads

Aizsardzības ministrijas Nodrošinājuma politikas departaments saskaņā ar 2010.gada 3.augusta noteikumu Nr.38-NOT „Iepirkumu plānu izstrādes un iepirkumu organizēšanas kārtība” 108.4.apakšpunktu veic iesniegto iepirkumu pārskatu apkopošanu un analizē statistisko informāciju par AM, AM padotības iestāžu, tostarp Nacionālo bruņoto spēku publiskajiem iepirkumiem, kā arī reizi gadā sagatavo statistisko pārskatu apkopojumu par iepirkumiem AM, AM padotības iestādēs, tostarp NBS.

Iepirkumu statistikas galvenais uzdevums ir uz starptautiski atzītiem metodoloģijas principiem veidot vienotu informācijas sistēmu par AM sistēmā notiekošajiem procesiem iepirkumu jomā.

Šajā apkopojumā ir izmantoti dati no AM, AM padotības iestādēm, tostarp NBS iesniegtajiem statistikas pārskatiem (Ministru kabineta noteikumu Nr.1182 „Noteikumi par valsts statistikas pārskatu veidlapu paraugiem iepirkumu jomā un pārskatu iesniegšanas un aizpildīšanas kārtību” veidlapas – Nr.1-PIL¹, Nr.2-PIL/C² un Nr.4-ADJIL³) par 2014.gadā veiktajiem iepirkumiem un noslēgtajiem līgumiem. Papildus ir izmantoti dati no AM, AM padotības iestāžu, tostarp NBS iesniegtajiem pārskatiem par noslēgtajiem līgumiem ar līgumcenu⁴ no 4000 eiro (2010.gada 3.augusta noteikumu Nr.38-NOT „Iepirkumu plānu izstrādes un iepirkumu organizēšanas kārtība” 12. pielikums).

Saskaņā ar AM 2010.gada noteikumos Nr.38-NOT „Iepirkumu plānu izstrādes un iepirkumu organizēšanas kārtība” 86.punktā noteikto, katru gadu līdz 1.martam AM, AM padotības iestādes, tostarp NBS iesniedz AM NPD pārskatu par veiktajiem iepirkumiem (MK noteikumi Nr.1182 veidlapa – Nr.4-ADJIL), līdz 1.aprīlim iesniedz pārskatus par veiktajiem iepirkumiem atbilstoši (MK noteikumu Nr.1182 veidlapas – Nr.1-PIL, Nr.2-PIL/C) un 2010.gada 3.augusta noteikumiem Nr.38-NOT „Iepirkumu plānu izstrādes un iepirkumu organizēšanas kārtība” 12.pielikumu.

Par 2014.gadu AM NPD ir apkopojis 32 iesniegtos pārskatus, no tiem 13 Nr.1-PIL veidlapas pārskati, 4 Nr.4-ADJIL veidlapas pārskati un 2 Nr.2-PIL/C veidlapas pārskati, kā arī 13 12.pielikuma veidlapu pārskati.

Pārskata I. nodaļā „Publisko iepirkumu skaits un noslēgto līgumu līgumcena, piemērojot Publisko iepirkumu likumu un Aizsardzības un drošības jomas iepirkumu likumu” sniegta apkopota informācija par 2014.gadā veiktajiem iepirkumiem piemērojot Publisko iepirkumu likumu un Aizsardzības un drošības jomas iepirkuma likumu, AM AM padotības iestādēs, tostarp NBS – līgumu kopējais skaits un līgumcena, un faktiski izlietotie naudas līdzekļi. Papildus ir skatīts iepirkumu iedalījums pēc iepirkumu priekšmeta veida.

Pārskata II. nodaļā „Decentralizēti un centralizēti veikto iepirkumu dinamika 2012.-2014.gadā” ir izdalīti salīdzināšanai decentralizēti un centralizēti veiktie iepirkumu dati, kā arī veikta analīze par 2014.gadā veiktajiem iepirkumiem salīdzinājumā ar 2012. un 2013.gadā veiktajiem iepirkumiem. Papildus pārskatā ir skatīta VAMOIC, kā centralizētās iepirkumu veicējas, darbība iepirkumu veikšanā 2012. – 2014.gadā.

¹ Veidlapa Nr. 1-PIL. *Publisko iepirkumu gada pārskats.*

² Veidlapa Nr. 2-PIL/C. *Publisko iepirkumu gada pārskats par centralizēto iepirkumu institūciju veiktajām procedūrām publisko iepirkumu līgumu vai vispārīgo vienošanos noslēgšanai citu pasūtītāju vajadzībām.*

³ Veidlapa Nr. 4-ADJIL/C. *Pārskats par pasūtītāju veiktajiem iepirkumiem aizsardzības un drošības jomā.*

⁴ Līgumcena - *Publisko iepirkumu likumā un Aizsardzības un drošības jomas iepirkumu likumā noteikta, kā kopējā samaksa par līguma izpildi, ietverot visus piemērojamos nodokļus, izņemot pievienotās vērtības nodokli.*

Pārskatā lietotie saīsinājumi:

ADJIL – Aizsardzības un drošības jomas iepirkumu likums;

AM – Aizsardzības ministrija;

AM padotības iestādes – Latvijas kara muzejs (LKM), Latvijas ģeotelpiskā un informācijas aģentūra (LĢIA); Valsts aizsardzības militāro objektu un iepirkumu centrs (VAMOIC), Rekrutēšanas un jaunsardzes centrs (RJC);

AM NPD – Aizsardzības ministrijas Nodrošinājuma politikas departaments;

CPV - *Common Procurement Vocabulary* jeb kopējā iepirkuma vārdnīca.

IUB – Iepirkumu uzraudzības birojs;

MK – Ministru kabinets;

NBS – Nacionālie bruņotie spēki;

PIL – Publisko iepirkumu likums;

PVN – Pievienotās vērtības nodoklis;

VSV – Valsts sekretāra vietnieks.

Pārskata metodoloģija

<p>Pārskata mērķis un uzdevumi:</p>	<p><u>Mērķis</u> – apkopot informāciju par publisko iepirkumu skaitu, noslēgto līgumu apjomu un noslēgto līgumu līgumcenas par 2014.gadā veiktajiem iepirkumiem AM, AM padotības iestādēs, tostarp NBS. Veidot statistisko dinamiku AM resorā veiktajiem iepirkumiem 2012.-2014.gadam.</p> <p><u>Pārskata uzdevums</u> – pamatojoties uz 2010.gada 3.augusta noteikumu Nr.38-NOT „Iepirkumu plānu izstrādes un iepirkumu organizēšanas kārtība” 108.4.apakšpunktu un AM pasākumu plāna 2014.gadam 12.1.3.apakšpunktu apkopot un analizēt statistisko informāciju par AM, AM padotības iestāžu, tostarp NBS veiktajiem iepirkumiem, kā arī reizi gadā sagatavot statistisko pārskatu kopsavilkumu.</p>
<p>Pārskata lauka darba realizācijas laiks:</p>	<p>Statistikas datu iesniegšana līdz 2015.gada 1.aprīlim. Statistikas datu analīze un statistikas pārskata sagatavošana, par 2014.gada veiktajiem iepirkumiem AM, AM padotības iestādēs, tostarp NBS.</p>
<p>Pārskata datu kopa:</p>	<p>13 AM, AM padotības iestāžu, tostarp NBS pārskati</p>
<p>Termini:</p>	<p>Termini pārskatā lietoti un formulēti atbilstoši iekšējiem un ārējiem normatīvajiem aktiem.</p>
<p>Datu analīzes metode un datu avoti:</p>	<p><u>Datu analīzes metode</u> balstīta sistēmā, kad sākotnēji tiek izteikta skaitliskā informācija par iepirkumu skaitu, noslēgtajiem līgumiem un līgumcenas, atsevišķos gadījumos aplūkotas skaitliskās likumsakarības un dinamika.</p> <p><u>Galvenie pārskata statistikas rādītāji</u> – iepirkumu skaits, noslēgtie līgumi un to līgumcenas.</p> <p><u>Statistikas datu avots</u> – AM, AM padotības iestāžu, tostarp NBS sniegtie pārskati par 2014.gadā veiktajiem iepirkumiem un noslēgtajiem līgumiem.</p>

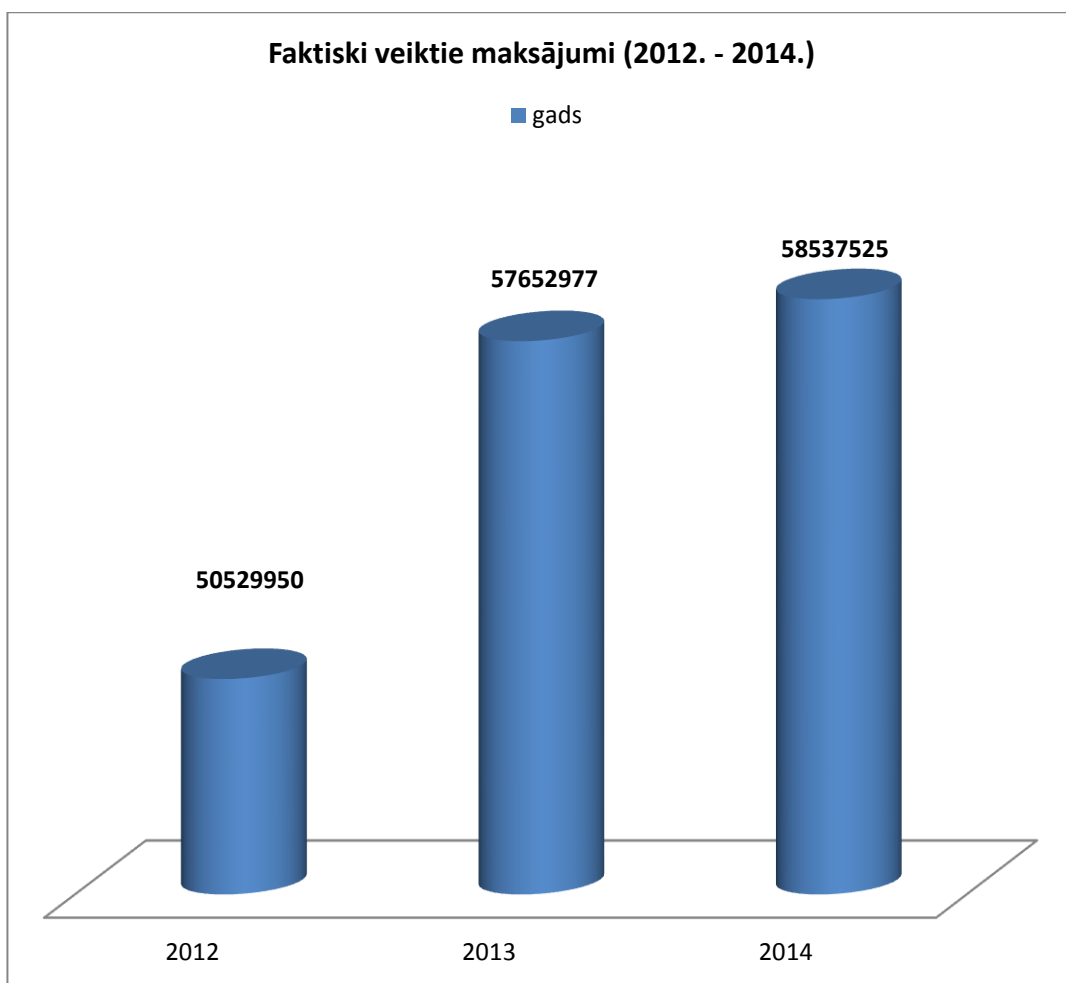
I. Publisko iepirkumu skaits un noslēgto līgumu līgumcena, piemērojot Publisko iepirkumu likumu un Aizsardzības un drošības jomas iepirkumu likumu

AM NPD ir apkopojis informāciju par AM, AM padotības iestādēs, tostarp NBS 2014.gadā decentralizēti un centralizēti veiktajiem iepirkumiem un noslēgtajiem līgumiem, piemērojot Publisko iepirkumu likumā (PIL) un Aizsardzības un drošības jomas iepirkuma likumā (ADJIL) noteiktās iepirkumu procedūras.

Faktiski veiktie maksājumi 2014.gadā pēc iesniegtajiem pārskatiem ir **58537525 eiro** (ar PVN). Tie ir visi pārskata periodā (2014.gadā) kopā veiktie maksājumi par iepirkumiem ar PVN, tajā skaitā:

- 1) maksājumi par iepriekšējos pārskata periodos noslēgtajiem iepirkuma līgumiem;
- 2) maksājumi par iepirkuma līgumiem, kuri noslēgti, pamatojoties uz centralizēto iepirkumu institūciju veiktajiem iepirkumiem (arī izmantojot elektronisko iepirkumu sistēmu);
- 3) maksājumi par iepirkuma līgumiem, kuri noslēgti saskaņā ar Publisko iepirkumu likuma 3. vai 5.pantu un par kuriem informācija ir norādīta attiecīgi veidlapas Nr.1-PIL 4. un 8.sadaļā;
- 4) maksājumi par pārējiem iepirkuma līgumiem neatkarīgi no to līgumcenas (veiktie maksājumi par iepirkumiem, sākot no 1 eiro).

**1.attēls*



*Kalkulatora aprēķinos tiek izmantots ES Padomes noteiktais neatsaucamais fiksētais maiņas kurss (1 EUR = 0,702804 LVL).

Faktiski veiktie maksājumi 2013.gadā (skatīt 1.attēls) pēc iesniegtajiem pārskatiem bija **57652977 eiro** (ar PVN), līdz ar to var secināt, ka faktiski veiktie maksājumi ir pieauguši par **884548 eiro** jeb par **1.5 %**.

I.I. Noslēgtie līgumi, piemērojot Publisko iepirkumu likuma noteiktās procedūras

Pēc AM, AM padotības iestāžu, tostarp NBS iesniegtajiem pārskatiem⁵ 2014.gadā, piemērojot PIL ir veikti **957 iepirkumi** par kopējo līgumcenu **61224802 eiro** (bez PVN).⁶

Iepirkumu skaits un noslēgtās līgumcenas 2014.gadā piemērojot PIL

1.tabula

Iepirkuma veids	Iepirkumu skaits	Noslēgto līgumcena (eiro) bez PVN	Īpatsvars (%)
1	2	3	4
1.1.Veicot likumā noteiktās procedūras⁷:			
Virš ES līgumcenu sliekšņa	43	43376301	
<i>Atklāts konkurss</i>	34	32528900	
<i>Slēgts konkurss</i>	0	0	
<i>Sarunu procedūra</i>	9	10847401	
<i>Konkursa dialogs</i>	0	0	
<i>Metu konkurss</i>			
Zem ES līgumcenu sliekšņa	55	8707039	
<i>Atklāts konkurss</i>	41	7992709	
<i>Slēgts konkurss</i>	2	154206	
<i>Sarunu procedūra</i>	12	560124	
<i>Konkursa dialogs</i>	0	0	
<i>Metu konkurss</i>			
Kopā	98	52083340	85.07
1.2.Atvieglotās iepirkumu procedūras:			
8. panta 7.daļā noteiktajā kārtībā veiktie PIL 2.pielikumā B daļas pakalpojumu iepirkumi:			
no 134000 eiro	1	289280	
no 42000– 134000 eiro	7	326336	
Kopā	8	615616	1.01
8.panta 7. ¹ daļa	0	0	
Kopā	0	0	
8.²pants	316	6733265	
8.² panta noteiktajā kārtībā veiktie PIL 2.pielikumā B daļas pakalpojumu iepirkumi	14	256167	
Kopā	330	6989432	11.42
Likuma piemērošanas izņēmumi (PIL 5. panta kārtībā)	521	8251	
Kopā	521	8251	0.01

⁵ Veidlapa Nr. 1-PIL. „Publisko iepirkumu gada pārskats, veidlapa Nr. 2-PIL/C. Publisko iepirkumu gada pārskats par centralizēto iepirkumu institūciju veiktajām procedūrām publisko iepirkumu līgumu vai vispārīgo vienošanos noslēgšanai citu pasūtītāju vajadzībām”.

⁶ IUB pārskatu veidlapās noslēgto iepirkumu līgumcena tiek norādīta bez PVN, izņemot sadaļu „Faktiski veiktie maksājumi”.

⁷ PIL ir noteiktas šādas iepirkuma procedūras – atklāts konkurss, slēgts konkurss, sarunu procedūra, konkursa dialogs un metu konkurss.

<i>1</i>	<i>2</i>	<i>3</i>	<i>4</i>
Likuma piemērošanas izņēmumi (PIL 3. panta kārtībā)	0	0	
Kopā	0	0	0.00
Maksājumi, izmantojot Elektronisko iepirkumu sistēmu		1528162	2.5
Pavisam kopā	957	61224802	100

Tajā skaitā 2014.gadā veikti **55 iepirkumi** par kopējo līgumcenu **8707039 eiro** par iepirkumiem, kuru līgumcena ir zem ES līgumcenu sliekšņa⁸ (iepirkumi, kuru noslēgto līgumcena precēm un pakalpojumiem ir no 42000⁹eiro līdz 134000 eiro, bet būvdarbiem līgumcena no 170000 eiro līdz 5186000 eiro). Savukārt **43 iepirkumi** ir veikti par līgumcenu, kas ir virs ES līgumcenu sliekšņa (iepirkumi, kuru noslēgtā līgumcena precēm un pakalpojumiem ir lielāka par 134000 eiro un būvdarbiem – par 5186000 eiro) par kopējo noslēgto līgumcenu **43376301 eiro**. Kopā, piemērojot PIL noteiktās iepirkuma procedūras, ir veikti **98 iepirkumi** par kopējo līgumcenu **52083340 eiro**, kas veido 85.07% īpatsvaru no līgumcenas.

Piemērojot PIL 8.panta 7.daļu¹⁰, 2014.gadā AM, AM padotības iestādes, tostarp NBS ir veikušas **8 iepirkumus** par kopējo līgumcenu **615616 eiro**, kas veido 1.01% īpatsvaru no līgumcenas. Tajā skaitā 2014.gadā tika veikts **1 iepirkums** (no 134000 eiro) par līgumcenu **289280 eiro** un **7 iepirkumi** (no 42000 – 134000 eiro) par kopējo līgumcenu **326336 eiro**.

Pēc AM, AM padotības iestāžu, tostarp NBS sniegtajām atskaitēm ir secināms, ka 2014.gadā nav noslēgti līgumi, pamatojoties uz Publisko iepirkumu likuma 8.panta 7.¹ daļu¹¹ un nav piemērots PIL 3.pants (likuma piemērošanas izņēmumi) iepirkumu veikšanā.

2014. gadā pasūtītāji – AM, AM padotības iestādēs, tostarp NBS par iepirkumiem PIL 8.¹ panta kārtībā ir veikuši **330 iepirkumus**, t.sk. 14 iepirkumus par PIL 2.pielikumā B daļas pakalpojumiem. Kopējā 2014.gadā noslēgtā līgumcena PIL 8.¹ panta iepirkumiem – **6989432 eiro**, kas veido 11.42% īpatsvaru no visu veikto iepirkumu kopējās līgumcenas.

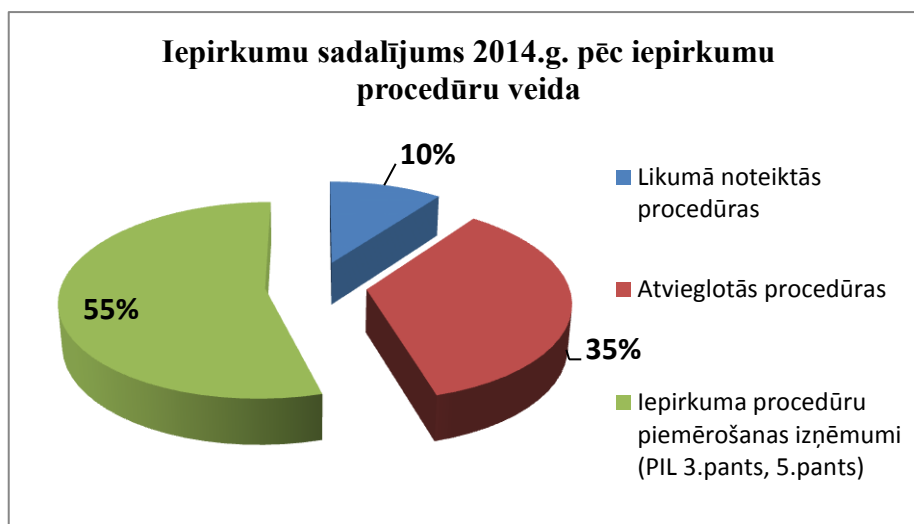
2014.gadā AM, AM padotības iestādēs, tostarp NBS iepirkumu iedalījums pēc iepirkumu procedūru veida ir 11% gadījumu, veicot PIL noteiktās iepirkumu procedūras un 34% gadījumu, veicot PIL „atvieglotās” iepirkumu procedūras t.i. PIL 8.panta septītajā daļā noteiktajā kārtībā veiktie 2.pielikumā B daļas pakalpojumu iepirkumi, 8.panta 7.¹ daļā noteiktajā kārtībā veiktie iepirkumi, 8.¹ panta iepirkumi un 8.¹ panta noteiktajā kārtībā veiktie PIL 2.pielikumā B daļas pakalpojumu iepirkumi un 55% gadījumu, veicot PIL piemērošanas izņēmumi (PIL 5. panta kārtībā) (skatīt 2.attēls).

⁸ Iepirkumu līgumcenu sliekšņu pārskatīšana tiek veikta reizi divos gados, ievērojot Pasaules tirdzniecības organizācijas nolīgumā par valsts iepirkumu, Eiropas Parlamenta un Padomes direktīvās 2004/18/EK un 2004/17/EK, kā arī Publisko iepirkumu likuma 10.pantā noteikto. Publisko iepirkumu pārskatā analizētās līgumcenu robežvērtības attiecas un ir aktuālas no 01.01.2012. līdz 31.12.2014. gadam.

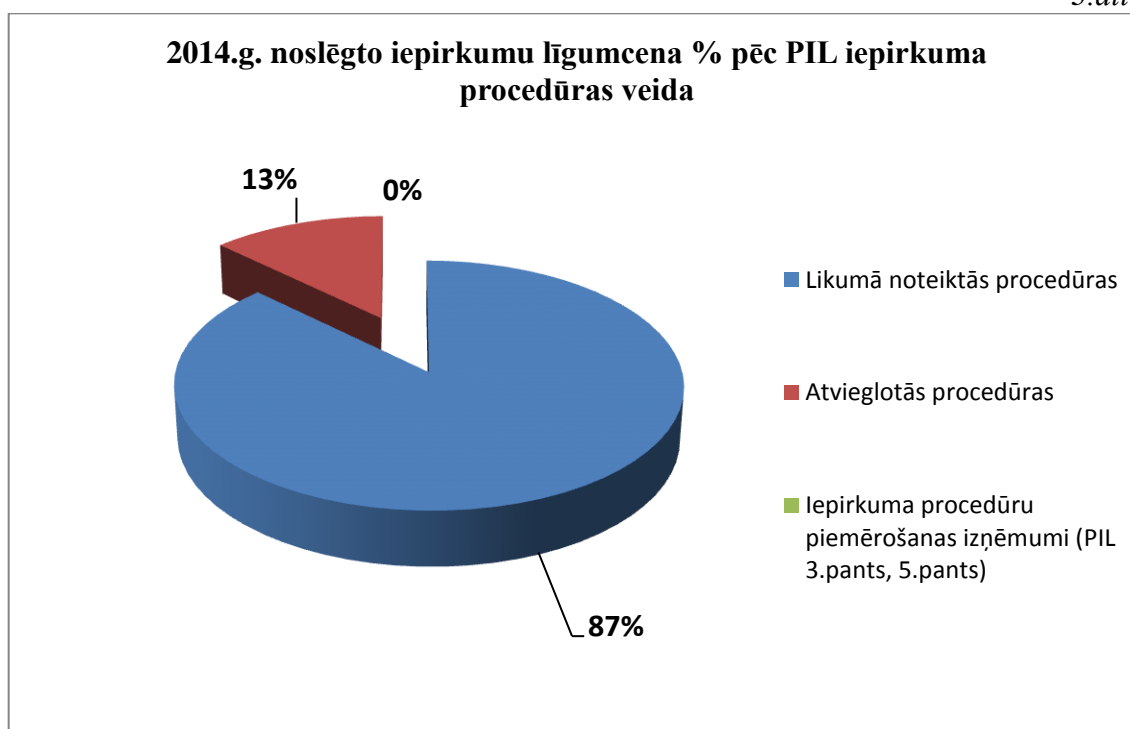
⁹ Publisko iepirkumu likumā no 01.01.2014. līgumcenas sliekšnis no kura jāpiemēro iepirkuma procedūra (atklāts konkurss, slēgts konkurss, sarunu procedūra, konkursa dialogs un metu konkurss) tika noteikts 42000 eiro.

¹⁰ Publisko iepirkumu likuma 8.panta 7.daļu piemēro, ja līgumu slēdz par likuma 2.pielikuma B daļā minētajiem pakalpojumiem, pasūtītājs var nepiemērot šajā likumā noteiktās iepirkuma procedūras, izņemot šā likuma 17. panta III nodaļā, 27.pantā, 30. panta pirmajā, ceturtajā un sestajā daļā, 32.pantā, 35.panta pirmajā daļā un 67.pantā paredzētās prasības.

¹¹ Pasūtītājs pie zināmiem apstākļiem var nepublicēt laikrakstā vai interneta mājas lapā paziņojumu par veicamo likuma B daļā minēto pakalpojuma iepirkumu.



2014.gadā AM, AM padotības iestādēs, tostarp NBS iepirkumu procentuālais iedalījums pēc noslēgto līgumu summām ir ~87%, veicot PIL noteiktās procedūras, bet ~13% veicot PIL atvieglotās procedūras un 0.01% piemērojot iepirkumu procedūru piemērošanas izņēmumus (skatīt 3.attēls).



No AM, AM padotības iestādēs, tostarp NBS iepirkumu atskaitēm 2014.gada atskaitēm secināms, ka skaitliski ir daudz veikti iepirkumi kuriem piemēroti PIL iepirkuma procedūras izņēmumi (PIL 5.pants), tomēr to līgumcenas ir nelielas, salīdzinoši ar iepirkumiem, kuriem ir piemērotas PIL procedūras.

PIL 5.panta izņēmumu 2014.gadā piemēroja Latvijas kara muzejs (521 līgumi), lai papildinātu muzeja krājumus.

PIL iepirkuma procedūru skaits ir mazāks kā piemērojot PIL „atvieglotās” procedūras. Savukārt iepirkumiem, kuriem piemērota iepirkumu procedūra, kopējā līgumcena ir lielāka nekā iepirkumiem kuriem piemērotas „atvieglotās” procedūras. Tas

saistīts ar to, ka PIL iepirkuma procedūras piemēro iepirkumiem, kuriem kopējā plānotā līguma summa ir no 42000 eiro¹².

Salīdzinot 2014.gada pārskatos sniegtos datus (skatīt 2.tabulu) ar 2013.gada iesniegtajiem pārskatiem var secināt, ka ir pieaudzis iepirkumu procedūru skaits, kā arī kopējā līgumcena.

Iepirkumu skaits un noslēgtās līgumcenas 2013. - 2014.gadā, piemērojot PIL

*2.tabula

Iepirkuma veids	2014.gads		2013.gads	
	Iepirkumu skaits	Noslēgto līgumcena (eiro) bez PVN	Iepirkumu skaits	Noslēgto līgumcena (eiro) bez PVN
<i>1</i>	<i>2</i>	<i>3</i>	<i>4</i>	<i>5</i>
Likumā noteiktās procedūras	98	52083340	79	25397629
Atvieglotās procedūras	338	7605048	303	6166020
Iepirkuma procedūru piemērošanas izņēmumi (PIL 5.pants)	521	8251	164	51171
Maksājumi, izmantojot Elektronisko iepirkumu sistēmu		1528162		1396680
Pavisam kopā	957	61224802	546	33011501

*Kalkulatora aprēķinos tiek izmantots ES Padomes noteiktais neatsaucamais fiksētais maiņas kurss (1 EUR = 0,702804 LVL).

2013.gadā, piemērojot PIL, ir veikts **546 iepirkums** par kopējo līgumcenu **33011501 eiro** (t.sk. maksājumi, izmantojot Elektronisko iepirkumu sistēmu), bet 2014.gadā **957 iepirkumi** par kopējo līgumcenu **61224802** (t.sk. maksājumi, izmantojot Elektronisko iepirkumu sistēmu).

I.II. Noslēgtie līgumi, piemērojot Aizsardzības un drošības jomas iepirkuma likuma noteiktās procedūras

Pēc AM, AM padotības iestāžu, tostarp NBS iesniegtajiem pārskatiem¹³ 2014.gadā piemērojot ADJIL iepirkumus ir veikuši VAMOIC un NBS Militārā policija. Piemērojot ADJIL noteiktās iepirkumu procedūras ir veikti **13 iepirkumi** par kopējo plānoto summu **6234525 eiro** (skatīt 3.tabulu).

Iepirkumu skaits un noslēgtās līgumcenas 2014.gadā piemērojot ADJIL

3.tabula

Iepirkuma veids	Iepirkumu skaits	Noslēgto līgumcena (eiro) bez PVN	Īpatsvars (%)
<i>1</i>	<i>2</i>	<i>3</i>	<i>4</i>
1.1.Veicot likumā noteiktās procedūras¹⁴:			
Virš ES līgumcenu sliekšņa –decentralizēti iepirkumi	0	0	

¹² No 01.08.2013. virs 30000Ls.

¹³ Veidlapa Nr. 4-ADJIL/C. Pārskats par pasūtītāju veiktajiem iepirkumiem aizsardzības un drošības jomā.

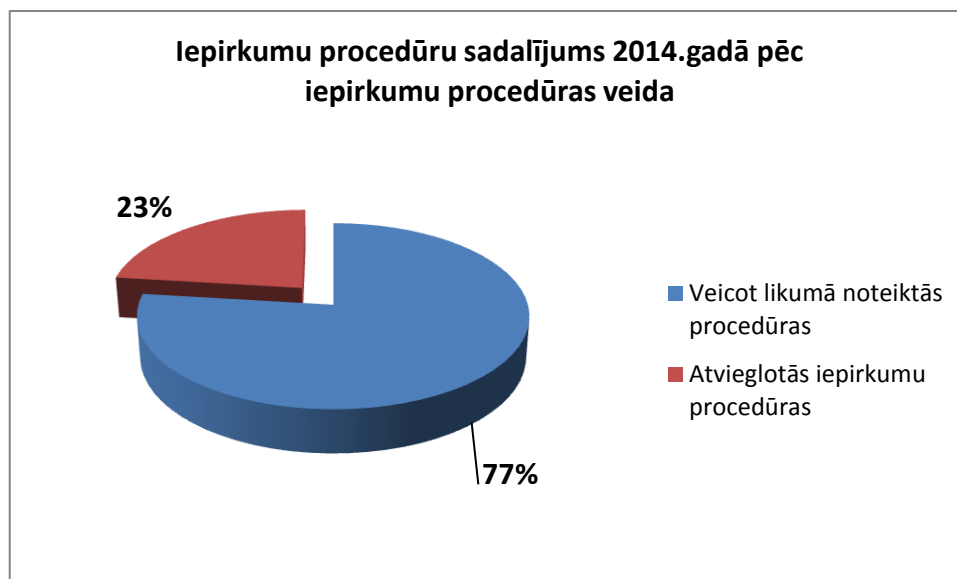
¹⁴ ADJIL ir noteiktas šādas iepirkuma procedūras – slēgts konkurss, sarunu procedūra, konkursa dialogs un metu konkurss.

<i>Slēgts konkurss</i>	0	0	
<i>Sarunu procedūra</i>	0	0	
<i>Konkursa dialogs</i>	0	0	
Virš ES līgumcenu sliekšņa –centralizēti iepirkumi	3	5196900	
<i>Slēgts konkurss</i>	0	0	
<i>Sarunu procedūra</i>	0	0	
<i>Konkursa dialogs</i>	0	0	
Zem ES līgumcenu sliekšņa –decentralizēti iepirkumi	0	0	
<i>Slēgts konkurss</i>	0	0	
<i>Sarunu procedūra</i>	0	0	
<i>Konkursa dialogs</i>	0	0	
Zem ES līgumcenu sliekšņa – centralizēti iepirkumi	7	975300	
<i>Slēgts konkurss</i>	0	0	
<i>Sarunu procedūra</i>	4	617 500	
<i>Konkursa dialogs</i>	0	0	
Kopā	10	6172200	99
1.2.Atvieglotās iepirkumu procedūras:			
6.panta devītajā daļā – decentralizēti iepirkumi	3	62325	
6.panta devītajā daļā – centralizēti iepirkumi	0	0	
Kopā	3	62325	1
Pavisam kopā (bez PVN)	13	6234525	100.00

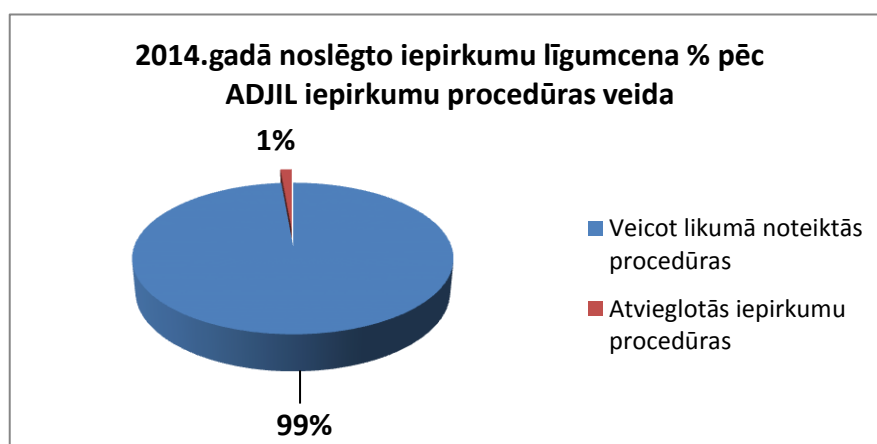
2014.gadā veikti **3 iepirkumi** par kopējo līgumcenu **5196900 eiro** par iepirkumiem, kuru līgumcena ir virs ES līgumcenu sliekšņa (iepirkumi, kuru noslēgto līgumcena precēm un pakalpojumiem ir lielāka par 414000 eiro un būvdarbiem ir lielāka par 5186000 eiro). Savukārt **7 iepirkumi** ir veikti par līgumcenu, kas ir zem ES līgumcenu sliekšņa (iepirkumi, kuru noslēgto līgumcena precēm un pakalpojumiem ir no 42000 eiro līdz 414000 eiro, bet būvdarbiem līgumcena no 170000 eiro līdz 5186000 eiro) par kopējo noslēgto līgumcenu **975300 eiro**. Kopā, piemērojot ADJIL noteiktās iepirkuma procedūras, ir veikti **10 iepirkumi** par kopējo līgumcenu **6172200 eiro**.

Piemērojot ADJIL 6.panta devīto daļu („atvieglotas” iepirkuma procedūras, kuru noslēgto līgumcena precēm un pakalpojumiem ir no 4000 eiro līdz 28000 eiro, bet būvdarbiem ir no 14000 – 17000 eiro), 2014.gadā AM, AM padotības iestādes, tostarp NBS ir veikušas **3 iepirkumus** par kopējo līgumcenu **62325 eiro**.

2014.gadā AM, AM padotības iestādēs, tostarp NBS iepirkumu iedalījums pēc iepirkumu procedūru veida ir 77% gadījumu, veicot ADJIL noteiktās iepirkumu procedūras un 23% gadījumu, veicot ADJIL „atvieglotās” iepirkumu procedūras. (skatīt 4.attēls).



2014.gadā AM, AM padotības iestādēs, tostarp NBS iepirkumu procentuālais iedalījums pēc noslēgto līgumu summām ir 99 %, veicot PIL noteiktās procedūras, bet 1 % veicot PIL atvieglotās procedūras (skatīt 5.attēls).



Veicot preču, pakalpojumu un būvdarbu iepirkumus 2014.gadā AM, AM padotības iestādēm, tostarp NBS vajadzībām ir piemērotas ADJIL sarunu procedūras.

Salīdzinot 2014.gada pārskatos sniegtos datus (skatīt 4.tabulu) ar 2013.gada iesniegtajiem pārskatiem var secināt, ka ir samazinājies iepirkumu procedūru skaits, piemērojot ADJIL, bet pieaugusi kopējā līgumcena.

Iepirkumu skaits un noslēgtās līgumcenas 2013. - 2014.gadā, piemērojot ADJIL

*4.tabula

Iepirkuma veids	2014.gads		2013.gads	
	Iepirkumu skaits	Noslēgto līgumcena (eiro) bez PVN	Iepirkumu skaits	Noslēgto līgumcena (eiro) bez PVN
<i>1</i>	<i>2</i>	<i>3</i>	<i>4</i>	<i>5</i>
Likumā noteiktās procedūras	10	6172200	14	6536342
Atvieglotās procedūras	3	62325	3	90950
Pavisam kopā	13	6234525	17	6627292

*Kalkulatora aprēķinos tiek izmantots ES Padomes noteiktais neatsaucamais fiksētais maiņas kurss (1 EUR = 0,702804 LVL).

2013.gadā, piemērojot ADJIL, ir veikti **17 iepirkumi** par kopējo līgumcenu **6627292 eiro**, bet 2014.gadā **13 iepirkumi** par kopējo līgumcenu **6234525 eiro**.

I.III. Iepirkumu procedūru iedalījums pēc iepirkumu priekšmeta veida

Pārskata 5.tabulā ir apkopoti 2014.gadā AM, AM padotības iestādēs t.sk. NBS veiktie būvdarbu, preču un pakalpojumu iepirkumi, piemērojot PIL un ADJIL iepirkuma procedūras, izņemot Elektroniskās iepirkumu sistēmas iepirkumus.

Piemērojot PIL un ADJIL noteiktās iepirkuma procedūras, t.sk. PIL izņēmumu iepirkumi (PIL 5.pants), 2014.gadā, piemērojot PIL un ADJIL iepirkumu procedūras, visvairāk tika veikti preču iepirkumi, kas kopā veido **789** iepirkumu procedūras par kopējo līgumcenu **40587101 eiro** (skatīt 5.tabulu).

Iepirkumu iedalījums pēc iepirkumu priekšmeta veida 2014.gadā

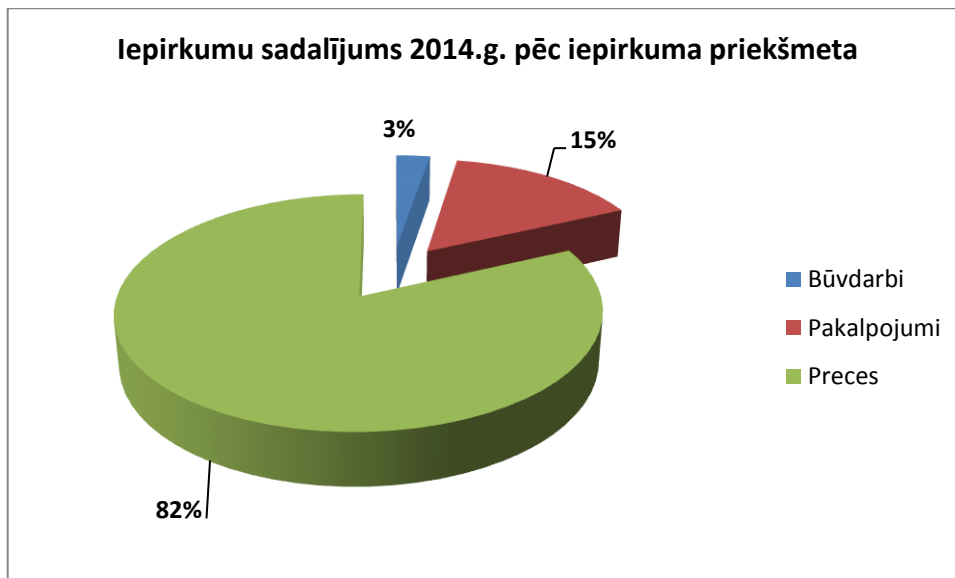
5.tabula

Iepirkuma veids	Publisko iepirkumu likums		Aizsardzības un drošības jomas iepirkuma likums	
	Iepirkumu skaits	Noslēgto iepirkumu līgumcena (eiro) bez PVN	Iepirkumu skaits	Noslēgto iepirkumu līgumcena (eiro) bez PVN
Būvdarbi	26	6736573	0	0
Pakalpojumi	148	16479341	2	2119899
Preces	783	36480726	11	4114626
Kopā	957	59696639	13	6234525

Kopā pēc PIL un ADJIL veiktajiem iepirkumiem procentuāli visvairāk 2014.gadā tika veiktas iepirkumu procedūras un atvieglotās iepirkuma procedūras¹⁵, kuru iepirkuma priekšmets bija prece – 82% gadījumu, attiecīgi pakalpojumu iepirkumi 15% gadījumu un būvdarbu iepirkumi 3% gadījumu (skatīt 6.attēlu).

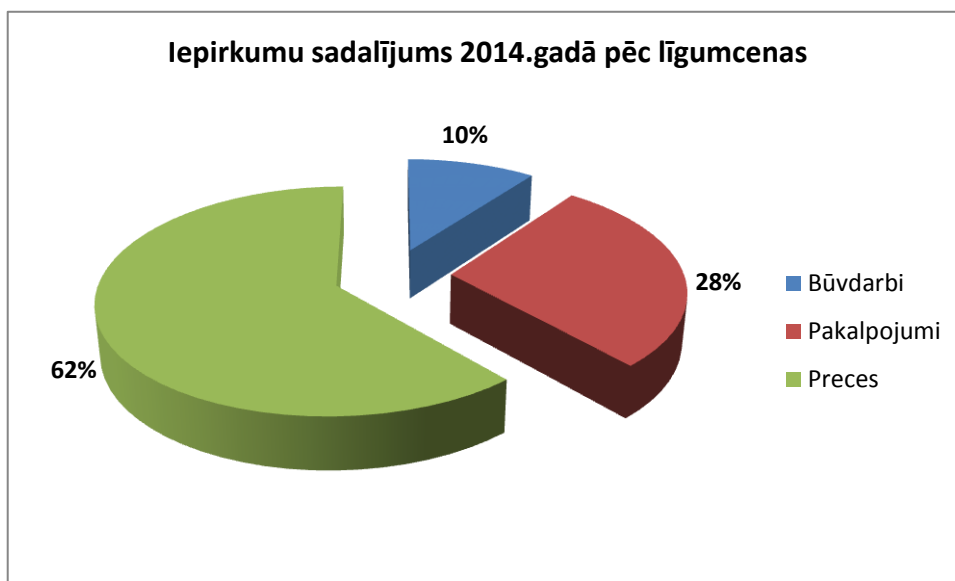
6.attēls

¹⁵ 8.panta 7.daļas noteiktajā kārtībā veiktie PIL 2.pielikumā B daļas pakalpojumu iepirkumi, PIL 8.¹ panta iepirkumi un 8.¹ panta noteiktajā kārtībā veiktie PIL 2.pielikumā B daļas pakalpojumu iepirkumi.



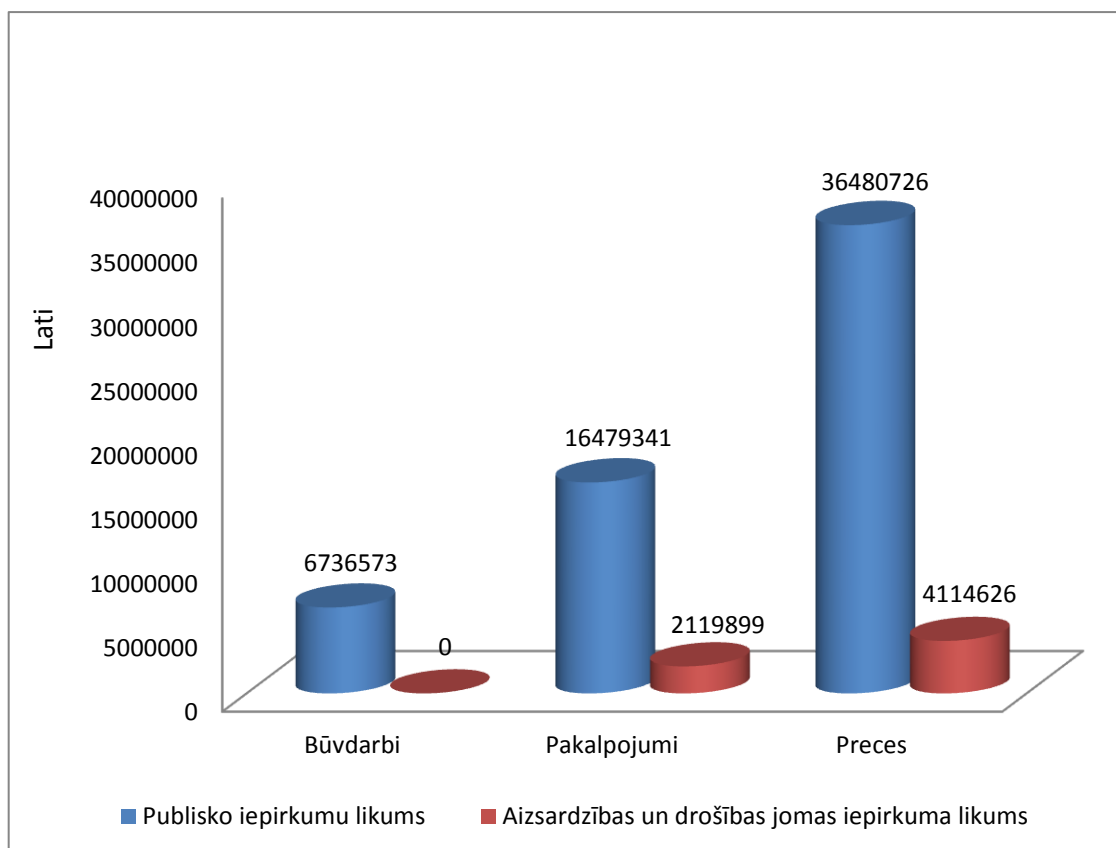
Vērtējot 7.attēlā iepirkuma priekšmetu iedalījumu procentos pēc 2014.gadā noslēgto iepirkumu līgumcenas, situācija ir sekojoša - 62% no visu veikto iepirkumu kopējās līgumcenas ir iegādāta prece, 28% - pakalpojumi, bet 10% - būvdarbi.

7.attēls



No tā var secināt, ka būvdarbu iepirkumiem vidēji līgumcenas ir bijušas augstākas, nekā precēm vai pakalpojuma iepirkumiem.

8.attēlā ir parādīts kopējo iepirkumu līgumcenas iedalījumu pēc piemērotā normatīvā akta – PIL un ADJIL. 5.tabulā iekļautā informācija un 9.attēls parāda, ka PIL salīdzinoši ar ADJIL ir biežāk izmantots iepirkumu veikšanai AM, AM padotības iestādēs t.sk. NBS.



Pēc iesniegtiem pārskatiem nav iespējams noskaidrot iemeslus kāpēc tik maz AM resorā 2014.gadā tiek izmantots ADJIL (skatīt 8.attēlu), ņemot vērā to, ka likums tika izstrādāts lai atvieglotu aizsardzības un drošības jomas iepirkumus un šāda veida iepirkumi AM resorā varētu būt vairāk. Iespējams tas skaidrojams ar to, ka pasūtītājam nav izpratnes par ADJIL piemērošanas priekšrocībām vai arī maza izpratne par būtiskām atšķirībām starp PIL un ADJIL piemērošanu. Papildus jāmin, ka Iepirkumu uzraudzības birojs (IUB) nav sniedzis skaidrojumus/vadlīnijas, kas saistītas ar aizsardzības un drošības jomas iepirkumu likuma piemērošanu. Ievērojot to, ka IUB normatīvo aktu skaidrojumus izstrādā, ņemot vērā pasūtītāju uzdotos jautājumus, kā arī biežāk pieļautās kļūdas iepirkumu procesos, tad jāsecina, ka no pasūtītāju puses nav izrādīta pietiekoša interese, lai IUB izstrādātu vadlīnijas/ieteikumus ADJIL piemērošanai.

II. Decentralizēti un centralizēti veikto iepirkumu dinamika 2013.-2014.gadā

Saskaņā ar AM 2010.gada 3.augusta noteikumos Nr.38-NOT „Iepirkumu plānu izstrādes un iepirkumu organizēšanas kārtība” 17.punktā noteikto kārtību centralizēto iepirkumu procedūras un iepirkumus (materiāltehnisko līdzekļu vai pakalpojumu iepirkumus vienas vai vairāku iestāžu vajadzībām) veic Valsts aizsardzības militāro objektu un iepirkumu centrs (VAMOIC). Papildus VAMOIC veic iepirkumus savām vajadzībām (t.i. decentralizētos iepirkumus).

Lai mazinātu VAMOIC noslogotību, jo papildus AM nekustamo īpašumu apsaimniekošanai un būvniecības un decentralizēto iepirkumu veikšanai VAMOIC veic

centralizētos iepirkumus citu AM padotības iestāžu, tostarp NBS vajadzībām, AM izvērtē centralizēto iepirkumu decentralizācijas iespēju.

Centralizētu iepirkumu var uzdot decentralizēti veikt citām AM padotības iestādēm t.sk. NBS, ja kā lietderības apstākļi iepirkumu decentralizācijai ir minēti:

- 1) iepirkums līdz 4000 euro, jo nav jāpiemēro Publisko iepirkumu likuma (PIL) procedūras;
- 2) iepirkums atbilst PIL 8.² pantam. Tiek piemērota "atvieglota" iepirkuma procedūra;
- 3) izņēmuma iepirkumi, kad nepiemēro iepirkuma procedūru (piem., NSPA, ārkārtas iepirkums u.tml. izņēmumi, saskaņā ar PIL);
- 4) saskaņā ar PIL tiek piemērota sarunu procedūra (PIL 64.pants - IUB saskaņojums),
- 5) tiek izmantota Elektroniskā iepirkumu sistēma.

Pārējās AM padotības iestādes, tostarp NBS veic iepirkumus decentralizēti, izņemot gadījumu, kad valsts sekretāra vietnieks nodrošinājuma jautājumos saskaņā ar AM 2010.gada 3.augusta noteikumos Nr.38-NOT „Iepirkumu plānu izstrādes un iepirkumu organizēšanas kārtība” 16.punktā nav deleģējis iepirkumus veikt centralizēti, izvērtējot lietderības apsvērumus.

II.I. Decentralizētie un centralizētie iepirkumi, piemērojot PIL

Pārskata 6.tabulā ir sadalīti 2014.gadā decentralizēti un centralizēti veiktie iepirkumi, piemērojot PIL, lai salīdzinātu cik 2014.gadā iepirkumi un par kādu līgumcenu ir veikti centralizēti attiecībā pret tiem iepirkumiem, kuri tika veikti decentralizēti.

2014. gadā pasūtītāji AM, AM padotības iestādēs, t.sk. NBS **decentralizēti** ir veikuši **895 iepirkumu procedūras** par kopējo noslēgto līgumu summu **28505584 eiro**. VAMOIC 2014.gadā **centralizēti** ir veicis **52 iepirkuma procedūras** par kopējo noslēgto līgumu summu **31191055 eiro**.

Veicot PIL noteiktās procedūras 2014.gadā decentralizēti tika veikts **51 iepirkums** par kopējo līgumcenu **20956657 eiro**, bet centralizēti tika veikti 47 **iepirkumi** par kopējo līgumcenu **31126683 eiro**. Savukārt atvieglotās iepirkumu procedūras (t.sk. PIL piemērošanas izņēmumi) 2014.gadā decentralizēti tika veikti **854 iepirkumi** par kopējo līgumcenu **7548927 eiro**, bet centralizēti tika veikti **5 iepirkumi** par kopējo līgumcenu **64372 eiro**.

2014.gadā veiktie decentralizētie un centralizētie iepirkumi AM, AM padotības iestādēs, tostarp NBS, piemērojot PIL

6.tabula

Iepirkuma procedūras veids	Decentralizēti veiktie iepirkumi			Centralizēti veiktie iepirkumi ¹⁶		
	Iepirkumu skaits	Līgumcena	Īpatsvars (%)	Iepirkumu skaits	Līgumcena	Īpatsvars (%)
1.1.Veicot likumā noteiktās procedūras:						
Virš ES līgumcenu sliekšņa	20	13759163		23	29617138	
Atklāts konkurss	14	5708878		20	26820022	
Slēgts konkurss	0	0		0	0	
Sarunu procedūra	6	8050285		3	2797116	
Konkursa dialogs	0	0		0	0	
Metu konkurss	0	0		0	0	

¹⁶ Iepirkumi, kurus veic VAMOIC (pārskata veidlapa Nr.2 PIL/C)

Zem ES līgumcenu sliekšņa	31	7197494		24	1509545	
Atklāts konkurss	25	6881866		16	1110843	
Slēgts konkurss	0	0		2	154206	
Sarunu procedūra	6	315628		6	244496	
Konkursa dialogs	0	0		0	0	
Metu konkurss	0	0		0	0	
Kopā	51	20956657	73.52	47	31126683	99.79
1.2. Atvieglotās iepirkumu procedūras:						
8. panta 7. daļā noteiktajā kārtībā veiktie PIL 2. pielikumā B daļas pakalpojumu iepirkumi:						
no 134000 euro	1	289280		0	0	
no 42000 – 134000 euro	7	326336		0	0	
Kopā	8	615616	2.16	0	0	0.00
8. panta 7. ¹ daļa	0	0		0	0	
Kopā	0	0	0.00	0	0	0.00
8. pants	311	6668893		5	64372	
8. panta noteiktajā kārtībā veiktie PIL 2. pielikumā B daļas pakalpojumu iepirkumi	14	256167		0	0	
Kopā	325	6925060	24.29	5	64372	0.21
Likuma piemērošanas izņēmumi (PIL 5. panta kārtībā)	521	8251		0	0	
Kopā	521	8251	0.03	0	0	0.00
Likuma piemērošanas izņēmumi (PIL 3. panta kārtībā)	0	0		0	0	
Kopā	0	0	0.00	0	0	0.00
Pavisam kopā	905	28505584	100	52	31191055	100

II.II. Decentralizētie un centralizētie iepirkumi, piemērojot ADJIL

Pārskata 7. tabulā ir sadalīti 2014. gadā decentralizēti un centralizēti veiktie iepirkumi, piemērojot ADJIL, lai salīdzinātu cik 2014. gadā iepirkumi un par kādu līgumcenu ir veikti centralizēti attiecībā pret tiem iepirkumiem, kuri tika veikti decentralizēti.

2014. gadā veiktie decentralizētie un centralizētie iepirkumi AM, AM padotības iestādēs, tostarp NBS, piemērojot ADJIL

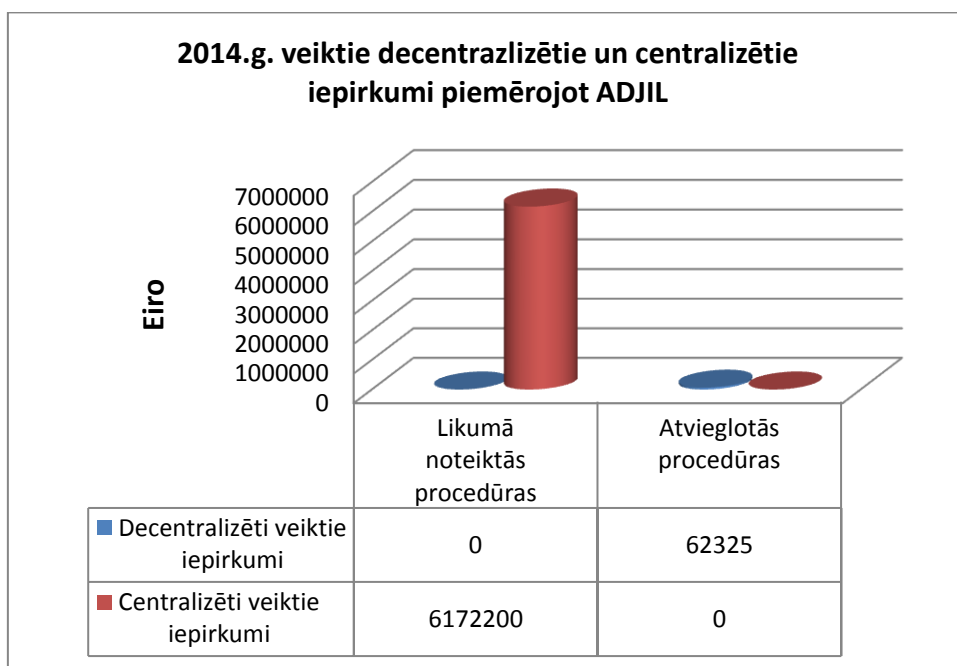
7. tabula

Iepirkuma procedūras veids	Decentralizēti veiktie iepirkumi			Centralizēti veiktie iepirkumi		
	Iepirkumu skaits	Līgumcena	Īpatsvars (%)	Iepirkumu skaits	Līgumcena	Īpatsvars (%)
<i>1</i>	<i>2</i>	<i>3</i>	<i>4</i>	<i>5</i>	<i>6</i>	<i>7</i>
1.1. Veicot likumā noteiktās procedūras:						
Virš ES līgumcenu sliekšņa	0	0		3	5196900	
<i>1</i>	<i>2</i>	<i>3</i>	<i>4</i>	<i>5</i>	<i>6</i>	<i>7</i>
<i>Slēgts konkurss</i>	0	0		0	0	

<i>Sarunu procedūra</i>	0	0		3	5196900	
<i>Konkursa dialogs</i>	0	0		0	0	
Zem ES līgumcenu sliekšņa – decentralizēti iepirkumi	0	0		7	975300	
<i>Slēgts konkurss</i>	0	0		0	0	
<i>Sarunu procedūra</i>	0	0		7	975300	
<i>Konkursa dialogs</i>	0	0		0	0	
Kopā	0	0	0	10	6172200	100
1.2.Atvieglotās iepirkumu procedūras:						
6.panta devītajā daļa	3	62325		0	0	
Kopā	3	62325	100	0	0	0
Pavisam kopā	3	62325	100	10	6172200	100

2014. gadā NBS MP piemērojot ADJIL iepirkumu procedūrās, **decentralizēti** ir veicis **3 iepirkumu procedūras** par kopējo noslēgto līgumcenu **62325 eiro**. VAMOIC 2014.gadā **centralizēti** ir veicis **10 iepirkuma** procedūras, piemērojot ADJIL iepirkumu procedūras, par kopējo noslēgto līgumcenu **6172200 eiro** (skatīt 9.attēlu).

9.attēls



II.III. VAMOIC veiktie decentralizētie un centralizētie iepirkumi

Tā kā VAMOIC veic iepirkumus savām vajadzībām t.i. decentralizēti iepirkumi, tad 8.tabulā ir apkopota informācija par VAMOIC veiktajiem iepirkumiem, piemērojot PIL, lai kopskatā parādītu VAMOIC padarīto iepirkumu veikšanā 2014.gadā (skatīt 8.tabulu).

**VAMOIC veiktie decentralizētie un centralizētie iepirkumi 2014.gadā, piemērojot
PIL**

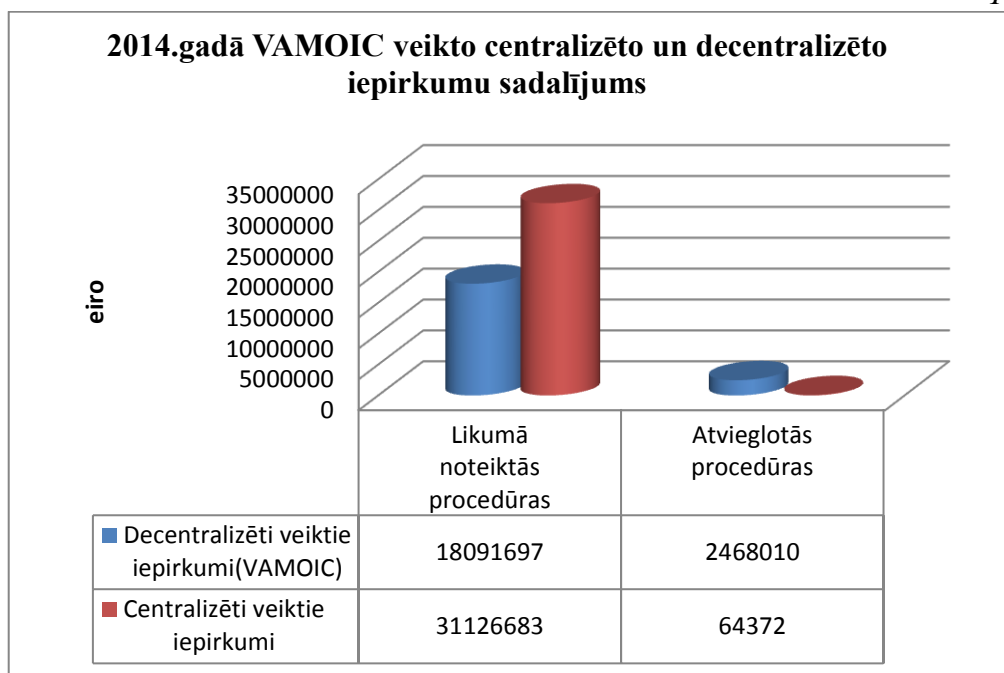
8.tabula

Iepirkuma procedūras veids	Decentralizētie iepirkumi		Centralizētie iepirkumi		Kopā VAMOIC veiktie iepirkumi	
	Iepirkumu skaits	Līgumcena (eiro) bez PVN	Iepirkumu skaits	Līgumcena (eiro) bez PVN	Iepirkumu skaits	Līgumcena (eiro) bez PVN
<i>1</i>	<i>2</i>	<i>3</i>	<i>4</i>	<i>5</i>	<i>6</i>	<i>7</i>
1.1.Veicot likumā noteiktās procedūras:						
Virs ES līgumcenu sliekšņa	12	11258045	23	29617138	35	40875183
<i>Atklāts konkurss</i>	9	4196822	20	26820022	29	31016844
<i>Slēgts konkurss</i>	0	0	0	0	0	0
<i>Sarunu procedūra</i>	3	7061223	3	2797116	6	9858339
<i>Konkursa dialogs</i>	0	0	0	0	0	0
<i>Metu konkurss</i>	0	0	0	0	0	0
Zem ES līgumcenu sliekšņa	27	6833652	24	1509545	51	8343197
<i>Atklāts konkurss</i>	23	6670497	16	1110843	39	7781340
<i>Slēgts konkurss</i>	0	0	2	154206	2	154206
<i>Sarunu procedūra</i>	4	163155	6	244496	10	407651
<i>Konkursa dialogs</i>	0	0	0	0	0	0
<i>Metu konkurss</i>	0	0	0	0	0	0
Kopā	39	18091697	47	31126683	86	49218380
1.2.Atvieglotās iepirkumu procedūras:						
8. panta 7.daļā noteiktajā kārtībā veiktie PIL 2.pielikumā B daļas pakalpojumu iepirkumi:						
no 134000 euro	0	0	0	0	0	0
no 42000 – 134000 euro	1	43147	0	0	1	43147
Kopā	1	43147	0	0	1	43147
8.panta 7. ¹ daļa	0	0	0	0	0	0
Kopā	0	0	0	0	0	0
8.¹ pants	64	2385592	5	64372	69	2449964
8.¹ panta noteiktajā kārtībā veiktie PIL 2.pielikumā B daļas pakalpojumu iepirkumi	2	39271	0	0	2	39271
Kopā	66	2424863	5	64372	72	2489235
Likuma piemērošanas izņēmumi (PIL 5. panta kārtībā)	0	0	0	0	0	0
Kopā	0	0	0	0	0	0
Pavisam kopā	106	20559707	52	31191055	158	51750762

2014.gadā VAMOIC ir veicis **106 decentralizētus iepirkumus** par kopējo noslēgto līgumu summu **20559707 eiro** un **52 centralizētos iepirkumus** par kopējo līgumu summu

31191055 eiro. Pavisam kopā VAMOIC ir veicis **158 iepirkumus** par kopējo līgumu summu **51750762 eiro** (skatīt 8.tabulu).

10.attēls



VAMOIC 2014.gadā PIL noteiktās iepirkuma procedūras ir veicis par **18091697 eiro** decentralizētajiem iepirkumiem un **31126683 eiro** centralizētajiem iepirkumiem. Toties, piemērojot PIL atvieglotās iepirkuma procedūras, VAMOIC ir veicis par **2468010 eiro** decentralizētos iepirkumus, bet par **64372 eiro** centralizētos iepirkumus.

Salīdzinot 2014.gadā VAMOIC iesniegtajos pārskatos sniegtos datus ar 2013.gada VAMOIC iesniegtajiem pārskatiem var secināt, ka piemērojot PIL, ir pieaudzis VAMOIC veikto iepirkumu procedūru (centralizēto un decentralizēto) skaits (skatīt 9.tabulu).

VAMOIC veikto iepirkumu skaits un noslēgtās līgumcenas 2013. - 2014.gadā, piemērojot PIL

*9.tabula

Iepirkuma veids	2014.gads		2013.gads	
	Iepirkumu skaits	Noslēgto līgumcena (eiro) bez PVN	Iepirkumu skaits	Noslēgto līgumcena (eiro) bez PVN
1	2	3	4	5
Likumā noteiktās procedūras	86	49218380	67	24111090
Atvieglotās procedūras	72	2532382	50	1883196
Pavisam kopā	158	51750762	118	26188672

*Kalkulatora aprēķinos tiek izmantots ES Padomes noteiktais neatsaucamais fiksētais maiņas kurss (1 EUR = 0,702804 LVL).

Piemērojot PIL noteiktās procedūras 2014.gadā VAMOIC ir veicis **67 iepirkumu** par kopējo līgumcenu 24111090 eiro, savukārt 2014.gadā tika veikti **86 iepirkumi** par kopējo līgumcenu 49218380 eiro, līdz ar to veikto iepirkumu skaits, piemērojot PIL noteiktās procedūras 2014.gadā ir pieaudzis. Piemērojot PIL atvieglotās iepirkumu procedūras 2013.gadā VAMOIC ir veicis **50 iepirkumus** par kopējo līgumcenu **1883196 eiro**, bet 2014.gadā **72 iepirkumi** par kopējo līgumcenu **2532382 eiro**.

Salīdzinot 2014.gadā VAMOIC iesniegtajos pārskatos sniegtos datus ar 2013.gada VAMOIC iesniegtajiem pārskatiem var secināt, ka piemērojot ADJIL, ir pieaudzis VAMOIC veikto iepirkumu procedūru (centralizēto un decentralizēto) skaits (skatīt 10.tabulu).

**VAMOIC veikto iepirkumu skaits un noslēgtās līgumcenas 2013. - 2014.gadā,
piemērojot ADJIL**

**10.tabula*

Iepirkuma veids	2014.gads		2013.gads	
	Iepirkumu skaits	Noslēgto līgumcena (eiro) bez PVN	Iepirkumu skaits	Noslēgto līgumcena (eiro) bez PVN
<i>1</i>	<i>2</i>	<i>3</i>	<i>4</i>	<i>5</i>
Likumā noteiktās procedūras	10	6 172 200	6	4 167 428
Atvieglotās procedūras	0	0	0	0
Pavisam kopā	10	6 172 200	6	4 167 428

*Kalkulatora aprēķinos tiek izmantots ES Padomes noteiktais neatsaucamais fiksētais maiņas kurss (1 EUR = 0,702804 LVL).

Piemērojot ADJIL noteiktās procedūras 2013.gadā VAMOIC ir veicis **6 iepirkumus** par kopējo līgumcenu **4167428 eiro**, savukārt 2014.gadā tika veikti **10 iepirkumi** par kopējo līgumcenu **6172200 eiro**, līdz ar to veikto iepirkumu skaits, piemērojot ADJIL noteiktās procedūras 2014.gadā ir pieaudzis. 2013. – 2014.gadā VAMOIC neveica atvieglotās iepirkumu procedūras, piemērojot ADJIL.

Secinājumi

1. Aizsardzības ministrijas Nodrošinājuma politikas departaments 2014.gadā ir apkopojis un analizējis datus par 13 pasūtītāju (AM, AM padotības iestādēm, tostarp NBS) iesniegtajiem pārskatiem.
2. Faktiski veiktie maksājumi 2014.gadā pēc iesniegtajiem pārskatiem ir 58537525 eiro (ar PVN). Salīdzinot ar 2013.gadu 2014.gadā faktiski veiktie maksājumi ir pieauguši par 884548 eiro.
3. Pēc noslēgto līgumu summas 2014.gadā visvairāk finanšu līdzekļu izlietots iepirkumiem, kuru iepirkuma priekšmets ir prece t.i. 62% gadījumu un 28% gadījumu finanšu tika izlietots pakalpojuma iepirkumiem, bet 10% gadījumu – būvdarbiem. Pēc iepirkumu procedūru skaita visvairāk ir veikti preču iepirkumi (82% gadījumu), pakalpojumi (15% gadījumu) un būvdarbi (3% gadījumu). No tā var secināt, ka būvdarbu iepirkumiem vidēji līgumcenas ir bijušas augstākas nekā precēm vai pakalpojumu iepirkumiem.
4. Izmantojot Elektronisko iepirkumu sistēmu, 2014.gadā tika veikti maksājumi 1528162 eiro apmērā, kas salīdzinoši ar 2013.gadu ir pieaudzis par 131490 eiro. No tā var secināt, ka AM padotības iestādes t.sk. NBS vairāk turpina veikt iepirkumus izmantojot Elektronisko iepirkumu sistēmu.
5. Pēc AM, AM padotības iestādēm t.sk. NBS iesniegtajiem pārskatiem 2014. gadā ir veikti 957 iepirkumi, piemērojot PIL, par kopējo līgumcenu 61 224 802 eiro (bez PVN) un veikti 13 iepirkumi, piemērojot ADJIL, par kopējo līgumcenu 6 234 525 eiro (bez PVN).
6. Piemērojot PIL un ADJIL noteiktās iepirkumu procedūras, 2014.gadā salīdzinoši ar 2013. gada pārskatos sniegto informāciju iepirkumu skaits un kopējā noslēgto iepirkumu līgumcena ir mainījusies no:
 - 6.1. 546 iepirkumiem par kopējo līgumcenu 33011501 eiro 2013.gadā uz 957 iepirkumiem par kopējo līgumcenu 61224802 eiro 2014.gadā, piemērojot PIL iepirkuma procedūras;
 - 6.2. 17 iepirkumiem par kopējo līgumcenu 6627292 eiro 2013.gadā uz 13 iepirkumiem par kopējo līgumcenu 6234525 eiro 2014.gadā, piemērojot ADJIL iepirkuma procedūras.
7. 2014. gadā pasūtītāji (AM, AM padotības iestādes, tostarp NBS) ir veikuši 905 decentralizētus iepirkumus par kopējo noslēgto līgumcenu 28505584 eiro, piemērojot PIL un 3 decentralizētus iepirkumus par kopējo noslēgto līgumcenu 62325 eiro, piemērojot ADJIL.
8. VAMOIC 2014.gadā, piemērojot PIL, decentralizēti ir veicis 106 iepirkuma procedūras par kopējo līgumcenu 20559707 eiro, bet centralizēti veicis 52 iepirkumus par kopējo līgumcenu 31191055 eiro. Piemērojot ADJIL noteiktās procedūras VAMOIC 2014.gadā ir veicis 10 iepirkuma procedūras par kopējo plānoto līgumcenu 6172200 eiro.